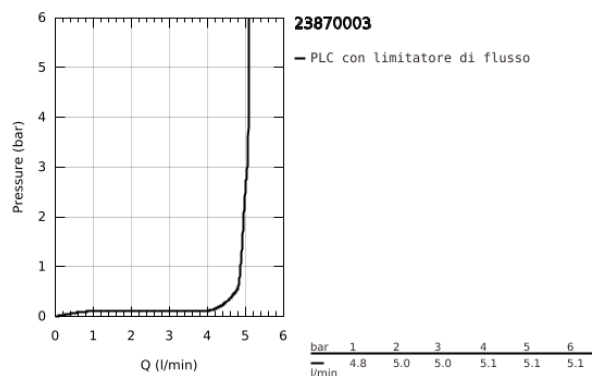
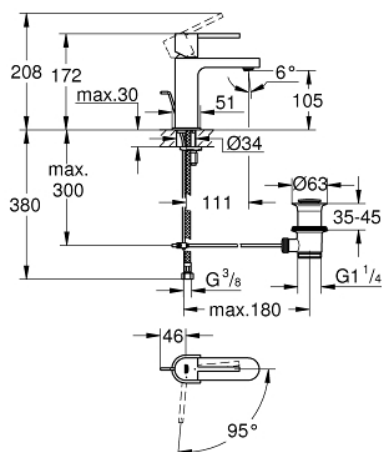


23 870 003 GROHE PLUS MISCELATORE MONOCOMANDO PER LAVABO TAGLIA S

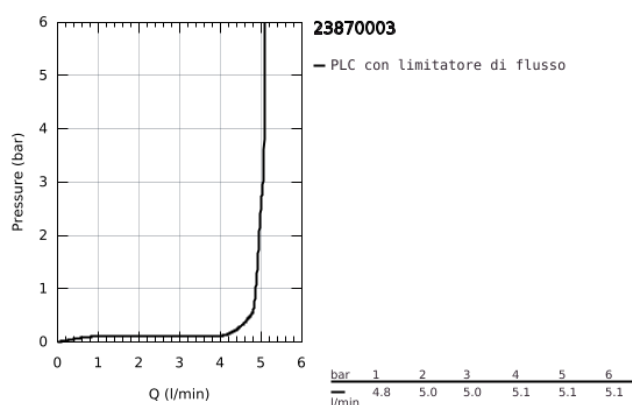


DESCRIZIONE PRODOTTO

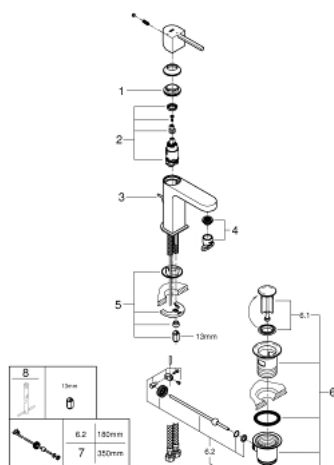
- Colour: cromo
- installazione monoforo
- leva in metallo
- cartuccia a dischi ceramici da 28 mm con tecnologia GROHE SilkMove
- Energy Saving per risparmio energetico
- dotato di serie di limitatore di temperatura
- finitura GROHE Long-Life
- con tecnologia GROHE Water Saving
- maximum flow rate (at 3 bar): 5 l/min
- mousseur regolabile con tecnologia GROHE AquaGuide
- sistema di installazione GROHE FastFixation Plus
- scarico a saltarello 1 1/4"
- con raccordi flessibili



23 870 003 **GROHE PLUS MISCELATORE MONOCOMANDO
PER LAVABO
TAGLIA S**



23 870 003 **GROHE PLUS MISCELATORE MONOCOMANDO
PER LAVABO
TAGLIA S**



PARTIDIRICAMBIO , agosto 2018 – now

1: Anello di fissaggio (Ordine n. 07419000)

2: Cartuccia (Ordine n. 46580000)

3: Astina a saltarello (Ordine n. 46739000)

4: Mousseur (Ordine n. 48449000)

5: Gruppo di serraggio astina (Ordine n. 46645000)

6: Piletta di scarico completa

con tappo circolare,

asta a snodo e

raccordo con viti di

bloccaggio (Ordine n. 28910000)

6.1: Tappo (Ordine n. 07182000)

6.2: Asta eccentrica (Ordine n. 07052000)

7: Barra a sfera (Ordine n. 07341000)*

8: Chiave fissa di montaggio (Ordine n. 19017000)*

* Accessori speciali