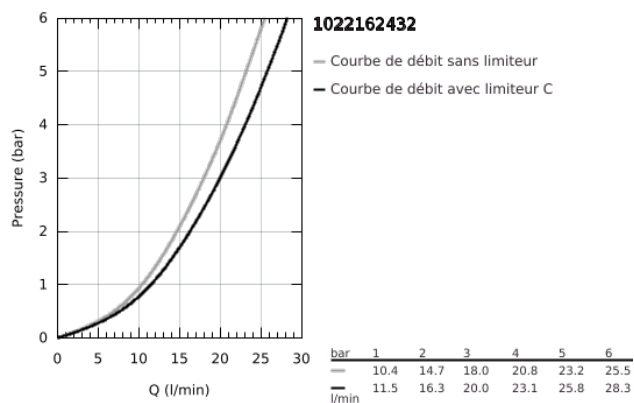
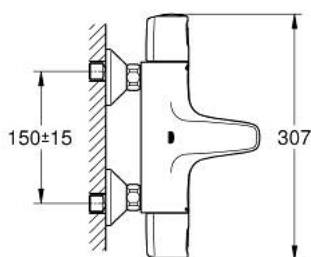


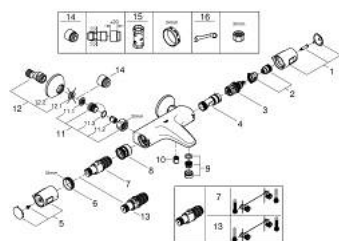
10 221 624 32 PRECISION TREND MITIGEUR THERMOSTATIQUE BAIN / DOUCHE 1/2"



PRODUKTBESCHREIBUNG

- Colour: matt black
- Montage mural apparent
- GROHE CoolTouch Minimise les risques de brûlures
- GROHE TurboStat Régulation thermostatique quasi-instantanée
- GROHE MetalGrip poignées ergonomiques en métal
- GROHE SafeStop butée à 38°C
- GROHE SafeStop Plus butée à 38°C et limiteur de température en option à 43°C inclus
- GROHE Économie d'eau Consommation d'eau réduite, jet parfait
- GROHE Aquadimmer Eco avec des fonctions multiples :
 - Réglage du débit
 - Bouton économie intégré avec butée éco pour douche
 - Inverseur pour 2 sorties
 - Robinet d'arrêt intégré
 - Départ de douche 1/2" par le dessous
 - Mousseur
 - Clapets anti-retour intégrés
- Raccords en S
- Filtres intégrés
- Rosace métallique
- Protégés contre les retours d'eau

10 221 624 32 **PRECISION TREND MITIGEUR THERMOSTATIQUE BAIN / DOUCHE 1/2"**



ERSATZTEILE , février 2023 – now

- 1: Precision Trend poignée d'arrêt (Numéro de commande 479912430)
- 2: Butée (Numéro de commande 47977000)
- 3: Aquadimmer (Numéro de commande 12433000)
- 4: conduite d'eau (Numéro de commande 47751000)
- 5: Precision Trend croisillon (Numéro de commande 479922430)
- 6: Bague de fixation (Numéro de commande 47743000)
- 7: Cartouche thermostatique compacte 1/2" (Numéro de commande 47439000)
- 8: Ecoulement eau (Numéro de commande 47975000)
- 9: Mousseur (Numéro de commande 139412430)
- 10: clapet anti-retour à membrane (Numéro de commande 08565000)
- 11: clapet anti-retour à membrane (Numéro de commande 471892430)
- 11.1: filtre à d'impuretés (Numéro de commande 0726400M)
- 11.2: clapet anti-retour à membrane (Numéro de commande 08565000)
- 11.3: joint torique Ø17 x Ø2 (Numéro de commande 0305500M)
- 12: Raccord S mural (Numéro de commande 120752430)
- 12.1: Joint (Numéro de commande 0138600M)
- 12.2: Rosace (Numéro de commande 02210243M)
- 13: Cartouche GROHE TurboStat 1/2" (Numéro de commande 47175000)*
- 14: prolongation 3/4", 20 mm (Numéro de commande 0713000M)*
- 15: Clé (Numéro de commande 19332000)*
- 16: Clé spéciale (Numéro de commande 19377000)*

* Accessoires spéciaux