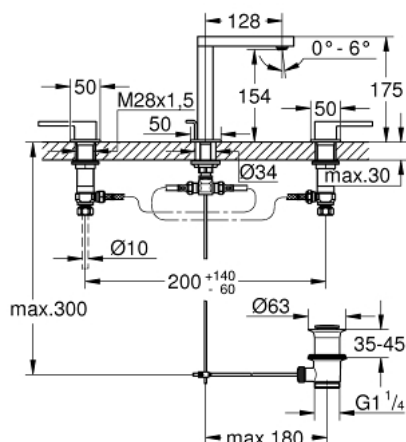
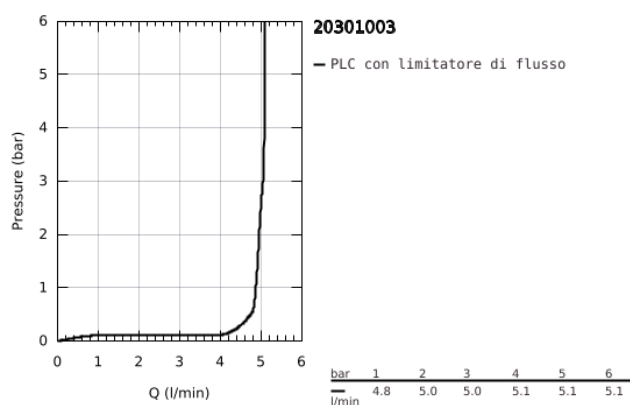


20 301 003 GROHE PLUS BATTERIA A 3 FORI PER LAVABO TAGLIA M

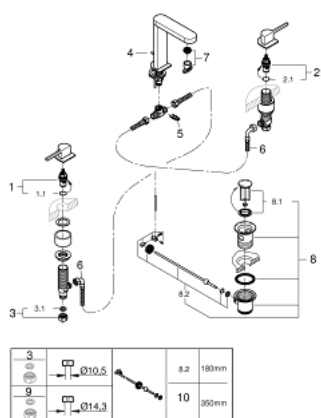


DESCRIZIONE PRODOTTO

- Colour: cromo
- leva in metallo
- vitone a dischi ceramici 1/2", 90°
- finitura GROHE Long-Life
- con tecnologia GROHE Water Saving
- maximum flow rate (at 3 bar): 5 l/min
- mousseur dotato di sistema anticalcare SpeedClean
- mousseur regolabile con tecnologia GROHE AquaGuide
- rapido sistema di installazione
- scarico a saltarello 1 1/4"
- sistema di installazione GROHE FastFixation
- resistente alla pressione, con raccordi flessibili
- dado di raccordo 1/2" x 10,5 mm



20 301 003 GROHE PLUS BATTERIA A 3 FORI PER LAVABO TAGLIA M



PARTIDIRICAMBIO , agosto 2018 – now

- 1: Testina in ceramica da 1/2" (Ordine n. 45882000)
- 1.1: O-ring Ø 18,2 x Ø 1,7 (Ordine n. 0392400M)
- 2: Testina in ceramica da 1/2" (Ordine n. 45883000)
- 2.1: O-ring Ø 18,2 x Ø 1,7 (Ordine n. 0392400M)
- 3: Ghiera 1/2" (Ordine n. 1290100M)
- 3.1: Guarnizione in fibra Ø 18,5 x Ø 12 x 2 (Ordine n. 0138900M)
- 4: Astina a saltarello (Ordine n. 65196000)
- 5: Fermo (Ordine n. 6554100M)
- 6: Flessibile (Ordine n. 45704000)
- 7: Mousseur (Ordine n. 48493000)
- 8: Piletta di scarico completa
con tappo circolare,
asta a snodo e
raccordo con viti di
bloccaggio (Ordine n. 28910000)
- 8.1: Tappo (Ordine n. 07182000)
- 8.2: Asta eccentrica (Ordine n. 07052000)
- 9: Ghiera 1/2" x 14,5 mm (Ordine n. 1290200M)*
- 10: Asta eccentrica (Ordine n. 07341000)*

* Accessori speciali