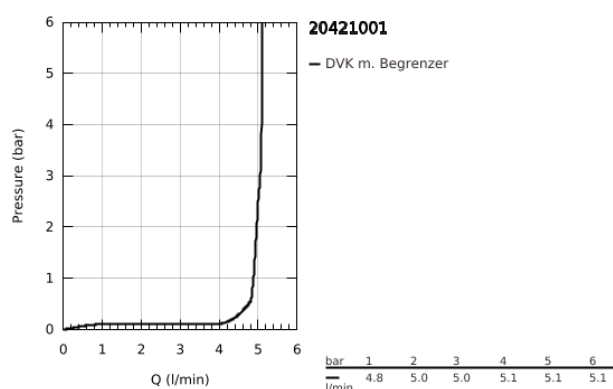
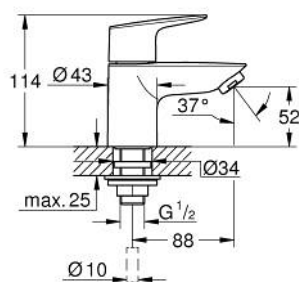


20 421 001 BAUEDGE STANDVENTIL, 1/2" XS-SIZE

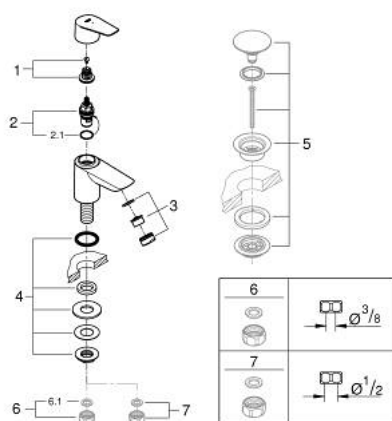


PRODUKTBESCHREIBUNG

- Colour: chrom
- Einlochmontage
- Keramik-Oberteil 1/2", 90°
- GROHE Long-Life Oberfläche
- GROHE Water Saving - weniger Wasser, perfekter Wasserfluss
- Maximaler Durchfluss (bei 3 bar): 5 l/min
- Professional Edition



20 421 001 BAUEDGE STANDVENTIL, 1/2" XS-SIZE



ERSATZTEILE , September 2018 – now

1: Griffbefestigung (Bestell-Nr. 45186000)

1.1: O-Ring Ø18,2 x Ø1,7 (Bestell-Nr. 0392400M)

2: Keramik-Oberteil 1/2" (Bestell-Nr. 45882000)

2.1: O-Ring Ø18,2 x Ø1,7 (Bestell-Nr. 0392400M)

3: Mousseur (Bestell-Nr. 48159000)

4: Gegenverschraubung (Bestell-Nr. 45004000)

5: Ablaufgarnitur mit Druckstopfen (Bestell-Nr. 65807000)*

6: Verschraubung 1/2" (Bestell-Nr. 1290100M)*

7: Überwurfmutter 1/2" x Ø14,5 (Bestell-Nr. 1290200M)*

* Sonderzubehör