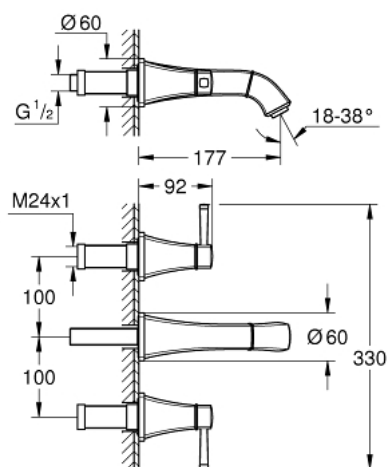
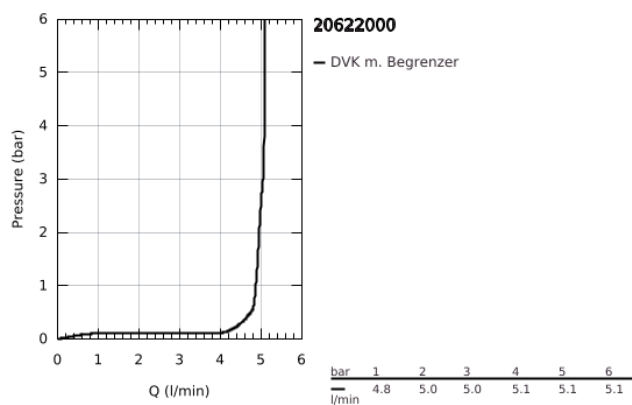


## 20 622 000 GRANDERA 3-LOCH-WASCHTISCHBATTERIE, 1/2"

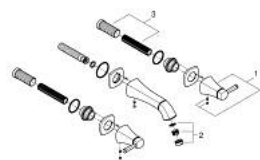


### PRODUKTBESCHREIBUNG

- Colour: chrom
- Wandmontage
- Fertigmontageset für
- 29 025 002
- (ohne Unterputz-Einbaukörper)
- Keramik-Oberteile 1/2", 90°
- GROHE Long-Life Oberfläche
- GROHE Water Saving - weniger Wasser, perfekter Wasserfluss
- Maximaler Durchfluss (bei 3 bar): 5 l/min
- GROHE AquaGuide verstellbarer Mousseur
- Stichmaß 200 mm
- Ausladung 177 mm



20 622 000 **GRANDERA 3-LOCH-WASCHTISCHBATTERIE, 1/2"**



**ERSATZTEILE**, Oktober 2021 – now

1: Griffpaar (Bestell-Nr. 48325000)

2: Strahlregler (Bestell-Nr. 46837000)

3: Spindelverlängerung (Bestell-Nr. 45988000)