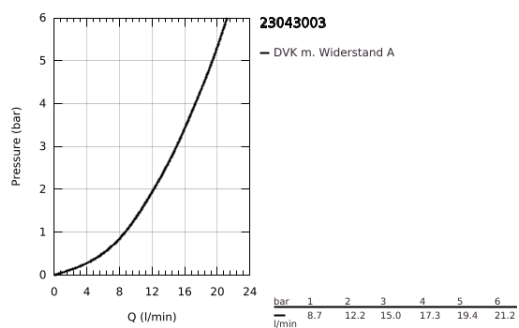
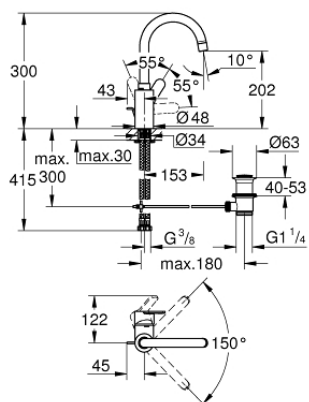


23 043 003 EUROSTYLE COSMOPOLITAN EINHAND-WASCHTISCHBATTERIE, 1/2" L-SIZE

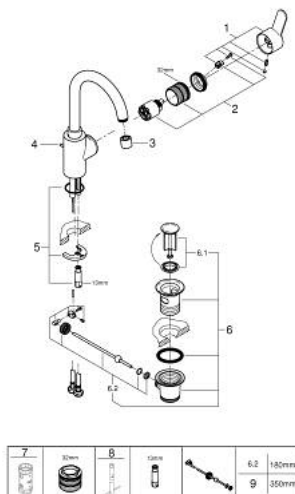


PRODUKTBESCHREIBUNG

- Colour: chrom
- Einlochmontage
- GROHE SilkMove 35 mm Keramikkartusche
- variabel einstellbare Mengenbegrenzung
- GROHE Long-Life Oberfläche
- getrennte innenliegende Wasserwege – kein Kontakt mit Blei oder Nickel innerhalb der Armatur
- GROHE FastFixation Schnellbefestigungssystem
- schwenkbarer Rohrauslauf
- mit Anschlagbegrenzung
- Zugstangen-Ablaufgarnitur 1 1/4"
- flexible Anschlussschläuche



23 043 003 **EUROSTYLE COSMOPOLITAN EINHAND-WASCHTISCHBATTERIE, 1/2"**
L-SIZE



ERSATZTEILE, August 2017 – now

- 1: Hebel (Bestell-Nr. 46750000)
- 2: Kartusche (Bestell-Nr. 46374000)
- 3: Mousseur (Bestell-Nr. 48418000)
- 4: Zugstange (Bestell-Nr. 46739000)
- 5: Gegenverschraubung (Bestell-Nr. 46671000)
- 6: Ablaufgarnitur 1 1/4" (Bestell-Nr. 28910000)
- 6.1: Stopfen (Bestell-Nr. 07182000)
- 6.2: Exzenterstange (Bestell-Nr. 07052000)
- 7: Steckschlüssel (Bestell-Nr. 19332000)*
- 8: Montageschlüssel (Bestell-Nr. 19017000)*
- 9: Exzenterstange (Bestell-Nr. 07341000)*

* Sonderzubehör