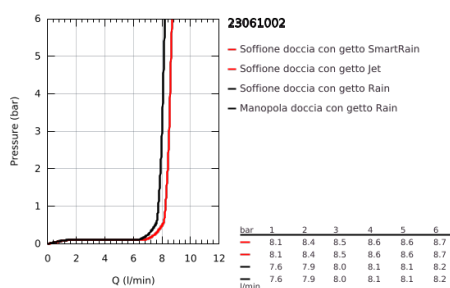
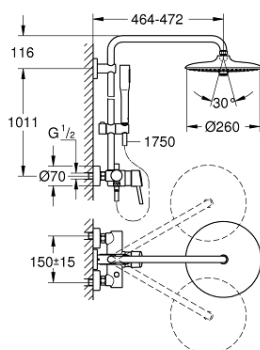


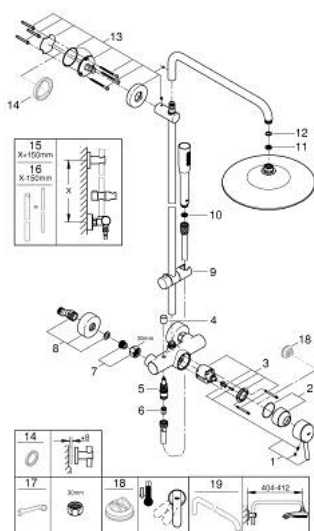
23 061 002 EUPHORIA CONCETTO SYSTEM 260 SISTEMA DOCCIA CON MISCELATORE MONOCOMANDO



DESCRIZIONE PRODOTTO

- Colour: cromo
- composto da:
 - distanza parete - centro soffione 450 mm
 - miscelatore monocomando esterno doccia con deviatore
 - consente il cambiamento tra:
 - soffione Euphoria 260 (art. 26 457)
 - a 3 getti:
 - Rain, SmartRain, Jet
 - con raccordo a sfera orientabile
 - angolo di rotazione $\pm 15^\circ$
 - manopola doccia Euphoria Cosmopolitan Stick (27 400)
 - a getto fisso Rain
 - con supporto regolabile
 - flessibile Silverflex da 1750 mm 1/2" x 1/2" (28 388)
 - con tecnologia GROHE Water Saving (portata limitata a 9,5 l/min)
 - cartuccia a dischi ceramici da 46 mm con tecnologia GROHE SilkMove
 - tecnologia GROHE DreamSpray per un getto perfetto
 - finitura GROHE Long-Life
 - con sistema anticalcare SpeedClean
 - Inner Water Guide canale interno dedicato al passaggio dell'acqua che garantisce affidabilità nel tempo
 - sistema antitorsione del flessibile TwistStop
 - adatto per scaldabagni istantanei da 18kWh
 - portata minima 7,0 l/min

23 061 002 EUPHORIA CONCETTO SYSTEM 260 SISTEMA DOCCIA CON MISCELATORE MONOCOMANDO



PARTIDIRICAMBIO , ottobre 2016 – now

- 1: Leva (Ordine n. 46723000)
- 2: Cappuccio (Ordine n. 46025000)
- 3: Cartuccia (Ordine n. 46048000)
- 4: Manopola deviatore (Ordine n. 64309000)
- 5: Deviatore (Ordine n. 65655000)
- 6: Valvola di non ritorno (Ordine n. 08565000)
- 7: Raccordo filettato 1/2" (Ordine n. 45044000)
- 7.1: Guarnizione Ø15 x Ø2 (Ordine n. 0311900M)
- 8: Raccordo a S (Ordine n. 12662000)
- 9: Elemento scorrevole (Ordine n. 12140000)
- 10: Filtro (Ordine n. 0700200M)
- 11: Filtro (Ordine n. 48007000)
- 12: Guarnizione in fibra Ø 18,5 x Ø 12 x 2 (Ordine n. 0138900M)
- 13: Supporto per asta doccia (Ordine n. 48279000)
- 14: Distanziatore (Ordine n. 27180000)*
- 15: Asta verticale per sistemi doccia (Ordine n. 48053000)*
- 16: Asta verticale per sistemi doccia (Ordine n. 48054000)*
- 17: Chiave speciale (Ordine n. 19377000)*
- 18: Limitatore di temperatura (Ordine n. 46375000)*
- 19: Braccio doccia per sistemi doccia (Ordine n. 14047000)*

* Accessori speciali