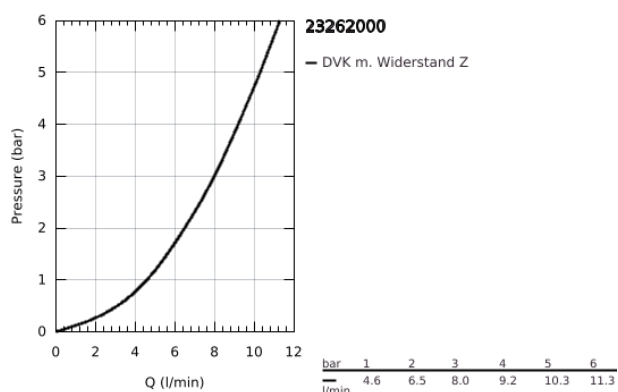
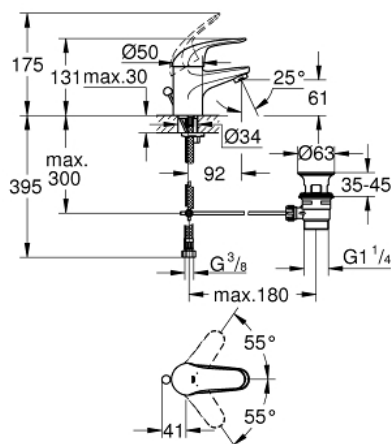


23 262 000 EUROECO EINHAND-WASCHTISCHBATTERIE, 1/2" S-SIZE

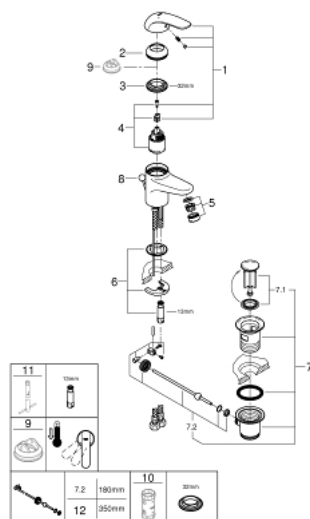


PRODUKTBESCHREIBUNG

- Colour: chrom
- Einlochmontage
- Bedienungshebel aus Metall
- GROHE SilkMove 35 mm Keramikkartusche
- GROHE Long-Life Oberfläche
- Schnell-Montage-System
- Auslauf mit Mousseur
- Zugstangen-Ablaufgarnitur 1 1/4"
- flexible Anschlussschläuche
- Sonderzubehör: Temperaturbegrenzer 46 375



23 262 000 **EUROECO EINHAND-WASCHTISCHBATTERIE, 1/2"**
S-SIZE



ERSATZTEILE, Juli 2017 – now

- 1: Hebel (Bestell-Nr. 46644000)
 - 2: Kappe (Bestell-Nr. 46436000)
 - 3: Verschraubung (Bestell-Nr. 46460000)
 - 4: Kartusche (Bestell-Nr. 46374000)
 - 5: Spar-Mousseur (Bestell-Nr. 13951000)
 - 6: Gegenverschraubung (Bestell-Nr. 46671000)
 - 7: Ablaufgarnitur 1 1/4" (Bestell-Nr. 28910000)
 - 7.1: Stopfen (Bestell-Nr. 07182000)
 - 7.2: Excenterstange (Bestell-Nr. 07052000)
 - 8: Zugstange (Bestell-Nr. 06329000)
 - 9: Temperaturbegrenzer (Bestell-Nr. 46375000)*
 - 10: Steckschlüssel (Bestell-Nr. 19332000)*
 - 11: Montageschlüssel (Bestell-Nr. 19017000)*
 - 12: Excenterstange (Bestell-Nr. 07341000)*
- * Sonderzubehör