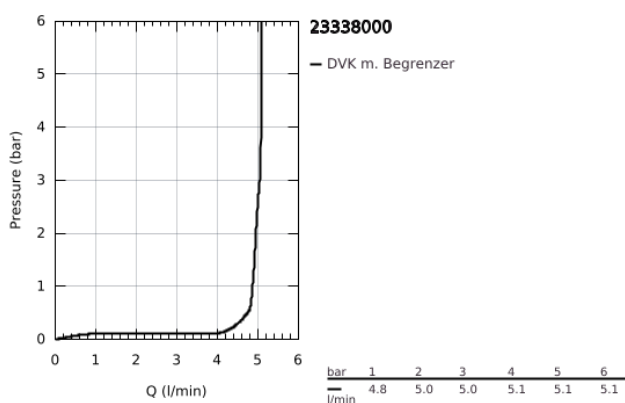
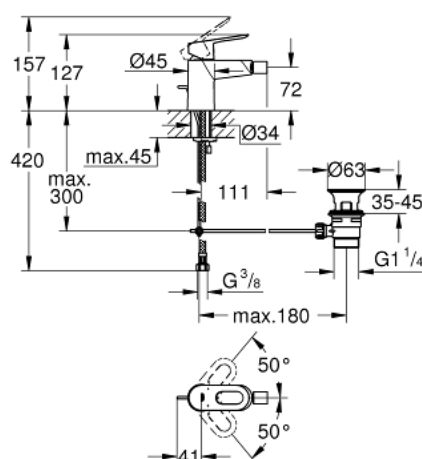


23 338 000 BAULoop EINHAND-BIDETBATTERIE, 1/2"

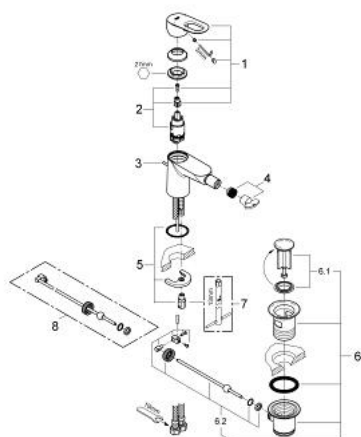


PRODUKTBESCHREIBUNG

- Colour: chrom
- Einlochmontage
- GROHE Long-Life 28 mm Keramikkartusche
- GROHE Long-Life Oberfläche
- GROHE Water Saving - weniger Wasser, perfekter Wasserfluss
- Maximaler Durchfluss (bei 3 bar): 5 l/min
- Schnell-Montage-System
- mit Kugelgelenk
- Zugstangen-Abflussgarnitur 1 1/4"
- flexible Anschlussschläuche



23 338 000 BAULoop EINHAND-BIDETBATTERIE, 1/2"



ERSATZTEILE , September 2012 – now

- 1: Hebel (Bestell-Nr. 46695000)
- 2: Kartusche (Bestell-Nr. 46580000)
- 3: Zugstange (Bestell-Nr. 46739000)
- 4: Mousseur (Bestell-Nr. 13998000)
- 5: Gegenverschraubung (Bestell-Nr. 46249000)
- 6: Ablaufgarnitur 1 1/4" (Bestell-Nr. 28910000)
- 6.1: Stopfen (Bestell-Nr. 07182000)
- 6.2: Excenterstange (Bestell-Nr. 07052000)
- 7: Montageschlüssel (Bestell-Nr. 19017000)*
- 8: Excenterstange (Bestell-Nr. 07341000)*

* Sonderzubehör