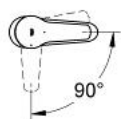
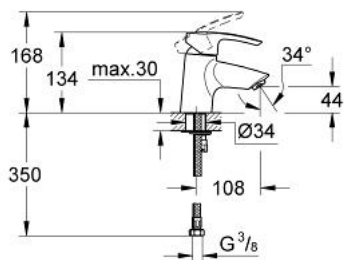


23 373 10E **EUROSTYLE EINHAND-WASCHTISCHBATTERIE, 1/2"**
S-SIZE

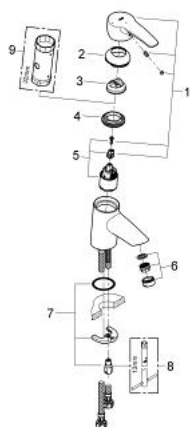


PRODUKTBESCHREIBUNG

- Colour: chrom
- Einlochmontage
- GROHE SilkMove Energy Saving 35 mm Keramikkartusche Energie-Spar-Funktion Mittelstellung kalt
- variabel einstellbare Mengenbegrenzung
- mit Temperaturbegrenzer
- GROHE Long-Life Oberfläche
- GROHE Water Saving 5,7 l/min Mousseur
- Schnell-Montage-System
- glatter Körper
- flexible Anschlussschläuche



23 373 10E **EUROSTYLE EINHAND-WASCHTISCHBATTERIE, 1/2"**
S-SIZE



ERSATZTEILE, Oktober 2012 – now

- 1: Hebel (Bestell-Nr. 46829000)
- 2: Kappe (Bestell-Nr. 46570000)
- 3: Temperaturbegrenzer (Bestell-Nr. 46375000)
- 4: Verschraubung (Bestell-Nr. 46460000)
- 5: Kartusche (Bestell-Nr. 46863000)
- 6: Laminar-Strahlregler (Bestell-Nr. 64450000)
- 7: Gegenverschraubung (Bestell-Nr. 46249000)
- 8: Montageschlüssel (Bestell-Nr. 19017000)*
- 9: Steckschlüssel (Bestell-Nr. 19332000)*

* Sonderzubehör