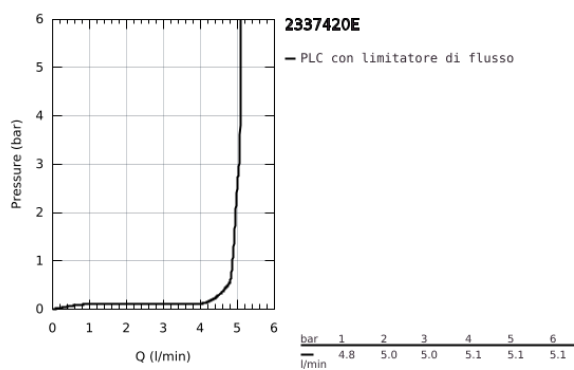
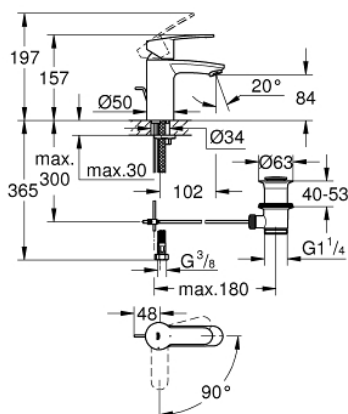


23 374 20E EUROSTYLE COSMOPOLITAN MISCELATORE MONOCOMANDO PER LAVABO TAGLIA S

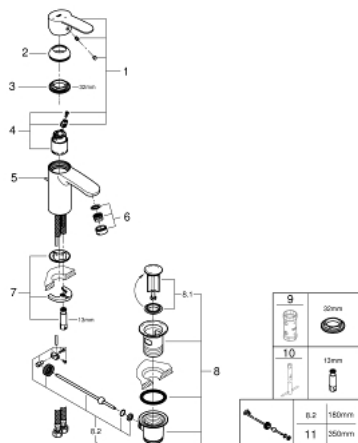


DESCRIZIONE PRODOTTO

- Colour: cromo
- installazione monoforo
- cartuccia a dischi ceramici da 35 mm con tecnologia GROHE SilkMove
- Energy Saving per risparmio energetico
- dotato di serie di limitatore di portata regolabile
- dotato di serie di limitatore di temperatura
- finitura GROHE Long-Life
- con tecnologia GROHE Water Saving
- maximum flow rate (at 3 bar): 5 l/min
- sistema di installazione GROHE FastFixation
- scarico a saltarello 1 1/4"
- con raccordi flessibili



23 374 20E EUROSTYLE COSMOPOLITAN MISCELATORE MONOCOMANDO PER LAVABO TAGLIA S



PARTIDIRICAMBIO , luglio 2017 – now

- 1: Leva (Ordine n. 46829000)
- 2: Cappuccio (Ordine n. 46492000)
- 3: Raccordo filettato (Ordine n. 46460000)
- 4: Cartuccia (Ordine n. 46863000)
- 5: Astina a saltarello (Ordine n. 46739000)
- 6: Mousseur (Ordine n. 48159000)
- 7: Gruppo di serraggio astina (Ordine n. 46671000)
- 8: Piletta di scarico completa
con tappo circolare,
asta a snodo e
raccordo con viti di
bloccaggio (Ordine n. 28910000)
- 8.1: Tappo (Ordine n. 07182000)
- 8.2: Asta eccentrica (Ordine n. 07052000)
- 9: Chiave a bussola (Ordine n. 19332000)*
- 10: Chiave fissa di montaggio (Ordine n. 19017000)*
- 11: Barra a sfera (Ordine n. 07341000)*
- * Accessori speciali