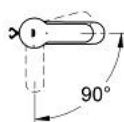
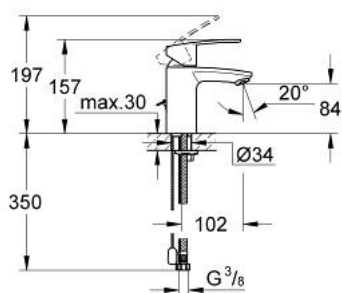


**23 375 20E EUROSTYLE COSMOPOLITAN MISCELATORE MONOCOMANDO
PER LAVABO
TAGLIA S**

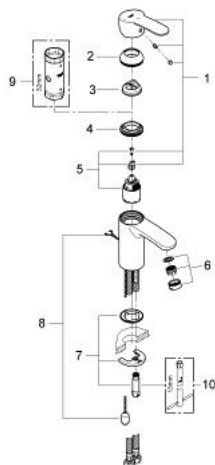


DESCRIZIONE PRODOTTO

- Colour: cromo
- installazione monoforo
- cartuccia a dischi ceramici da 35 mm con tecnologia GROHE SilkMove Energy Saving per risparmio energetico
- leva in metallo
- dotato di serie di limitatore di temperatura
- finitura GROHE Long-Life
- dotato di serie di limitatore di portata regolabile
- portata minima regolabile 2,5 l/min
- mousseur con tecnologia GROHE Water Saving (portata limitata a 5,7 l/min)
- catenella rientrabile
- con raccordi flessibili
- sistema di installazione GROHE FastFixation



**23 375 20E EUROSTYLE COSMOPOLITAN MISCELATORE MONOCOMANDO
PER LAVABO
TAGLIA S**



PARTIDIRICAMBIO , ottobre 2012 – now

- 1: Leva (Ordine n. 46829000)
- 2: Cappuccio (Ordine n. 46492000)
- 3: Limitatore di temperatura (Ordine n. 46375000)
- 4: Raccordo filettato (Ordine n. 46460000)
- 5: Cartuccia (Ordine n. 46863000)
- 6: Cassetta di sciacquo (Ordine n. 64450000)
- 7: Gruppo di serraggio astina (Ordine n. 46671000)
- 8: Catena (Ordine n. 06815000)
- 9: Chiave a bussola (Ordine n. 19332000)*
- 10: Chiave fissa di montaggio (Ordine n. 19017000)*
- * Accessori speciali