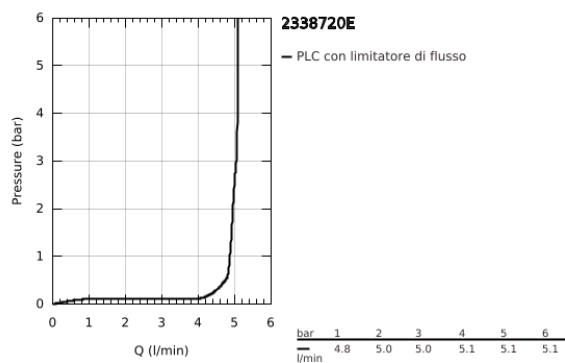
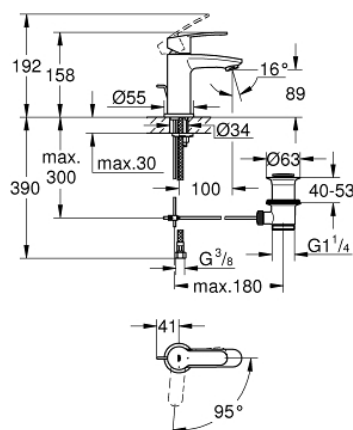


23 387 20E EUROSTYLE COSMOPOLITAN MISCELATORE MONOCOMANDO PER LAVABO TAGLIA S

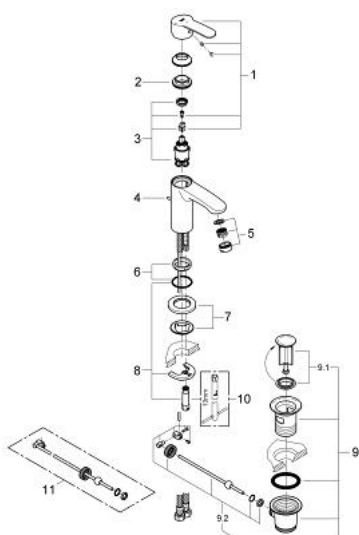


DESCRIZIONE PRODOTTO

- Colour: cromo
- installazione monoforo
- cartuccia a dischi ceramici da 28 mm con tecnologia GROHE SilkMove
- Energy Saving per risparmio energetico
- dotato di serie di limitatore di temperatura
- finitura GROHE Long-Life
- con tecnologia GROHE Water Saving
- maximum flow rate (at 3 bar): 5 l/min
- sistema di installazione GROHE FastFixation
- scarico a saltarello 1 1/4"
- con raccordi flessibili



**23 387 20E EUROSTYLE COSMOPOLITAN MISCELATORE MONOCOMANDO
PER LAVABO
TAGLIA S**



PARTIDIRICAMBIO , dicembre 2012 – now

- 1: Leva (Ordine n. 46868000)
 - 2: Anello di fissaggio (Ordine n. 46715000)
 - 3: Cartuccia (Ordine n. 46580000)
 - 4: Astina a saltarello (Ordine n. 46739000)
 - 5: Cassetta di sciacquo (Ordine n. 64450000)
 - 6: Anello centrale (Ordine n. 46719000)
 - 7: Piastra di base (Ordine n. 48165000)
 - 8: Gruppo di serraggio astina (Ordine n. 46671000)
 - 9: Piletta di scarico completa
con tappo circolare,
asta a snodo e
raccordo con viti di
bloccaggio (Ordine n. 28910000)
 - 9.1: Tappo (Ordine n. 07182000)
 - 9.2: Asta eccentrica (Ordine n. 07052000)
 - 10: Chiave fissa di montaggio (Ordine n. 19017000)*
 - 11: Asta eccentrica (Ordine n. 07341000)*
- * Accessori speciali