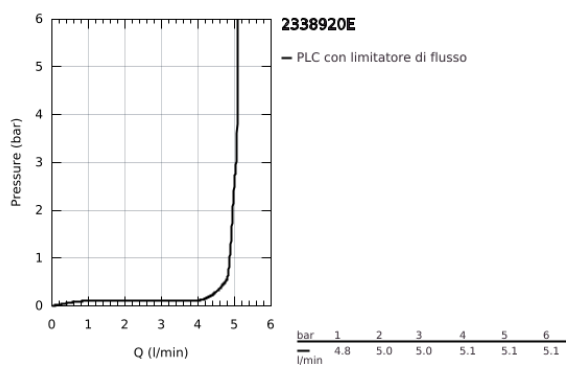
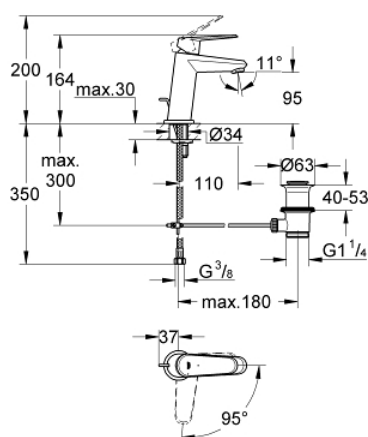


## 23 389 20E EURODISC COSMOPOLITAN MISCELATORE MONOCOMANDO PER LAVABO TAGLIA S

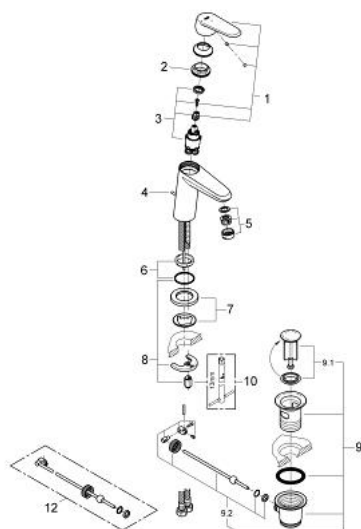


### DESCRIZIONE PRODOTTO

- Colour: cromo
- installazione monoforo
- cartuccia a dischi ceramici da 28 mm con tecnologia GROHE SilkMove
- Energy Saving per risparmio energetico
- dotato di serie di limitatore di temperatura
- finitura GROHE Long-Life
- con tecnologia GROHE Water Saving
- maximum flow rate (at 3 bar): 5 l/min
- sistema di installazione GROHE FastFixation Plus
- scarico a saltarello 1 1/4"
- con raccordi flessibili



**23 389 20E EURODISC COSMOPOLITAN MISCELATORE MONOCOMANDO  
PER LAVABO  
TAGLIA S**



**PARTIDIRICAMBIO** , dicembre 2012 – now

- 1: Leva (Ordine n. 46867000)
- 2: Anello di fissaggio (Ordine n. 46715000)
- 3: Cartuccia (Ordine n. 46580000)
- 4: Astina a saltarello (Ordine n. 46739000)
- 5: Cassetta di sciacquo (Ordine n. 64450000)
- 6: Anello centrale (Ordine n. 46719000)
- 7: Piastra di base (Ordine n. 48165000)
- 8: Gruppo di serraggio astina (Ordine n. 46645000)
- 9: Piletta di scarico completa  
con tappo circolare,  
asta a snodo e  
raccordo con viti di  
bloccaggio (Ordine n. 28910000)
- 9.1: Tappo (Ordine n. 07182000)
- 9.2: Asta eccentrica (Ordine n. 07052000)
- 10: Chiave fissa di montaggio (Ordine n. 19017000)\*
- 11: Asta eccentrica (Ordine n. 07341000)\*
- \* Accessori speciali