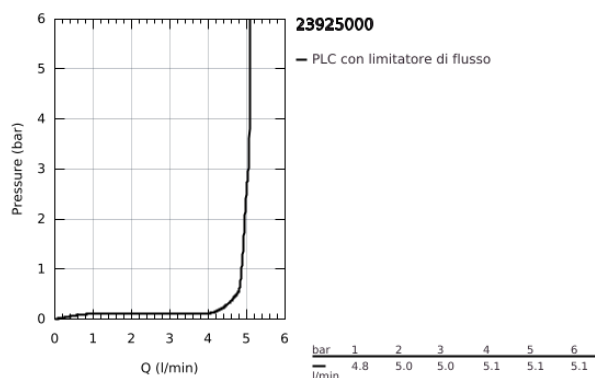
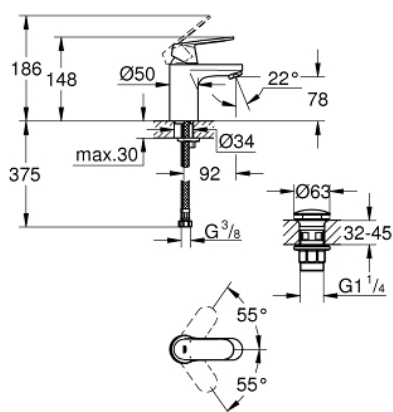


23 925 000 **EUROSMART COSMOPOLITAN MISCELATORE MONOCOMANDO
PER LAVABO
TAGLIA S**

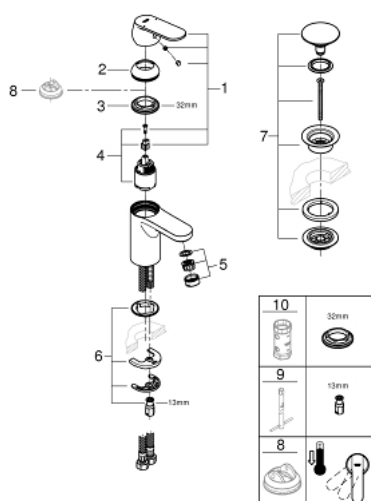


DESCRIZIONE PRODOTTO

- Colour: cromo
- installazione monoforo
- leva in metallo
- cartuccia a dischi ceramici da 35 mm con tecnologia GROHE SilkMove
- dotato di serie di limitatore di portata regolabile
- portata minima regolabile 2,5 l/min
- finitura GROHE Long-Life
- sistema di installazione GROHE FastFixation
- con tecnologia GROHE Water Saving
- maximum flow rate (at 3 bar): 5 l/min
- con piletta clic clac
- con raccordi flessibili
- disponibile limitatore di temperatura (da attivare) come accessorio 46 375
- I gruppo di insonorizzazione secondo DIN 4109



23 925 000 **EUROSMART COSMOPOLITAN MISCELATORE MONOCOMANDO
PER LAVABO
TAGLIA S**



PARTIDIRICAMBIO , marzo 2020 – now

- 1: Leva (Ordine n. 46681000)
- 2: Cappuccio (Ordine n. 46492000)
- 3: Raccordo filettato (Ordine n. 46460000)
- 4: Cartuccia (Ordine n. 46374000)
- 5: Mousseur (Ordine n. 48159000)
- 6: Gruppo di serraggio astina (Ordine n. 46671000)
- 7: Piletta di scarico
- con apertura e chiusura manuale (clic clac) (Ordine n. 65807000)
- 8: Chiave a bussola (Ordine n. 19332000)*
- 9: Chiave fissa di montaggio (Ordine n. 19017000)*
- 10: Limitatore di temperatura (Ordine n. 46375000)*
- * Accessori speciali