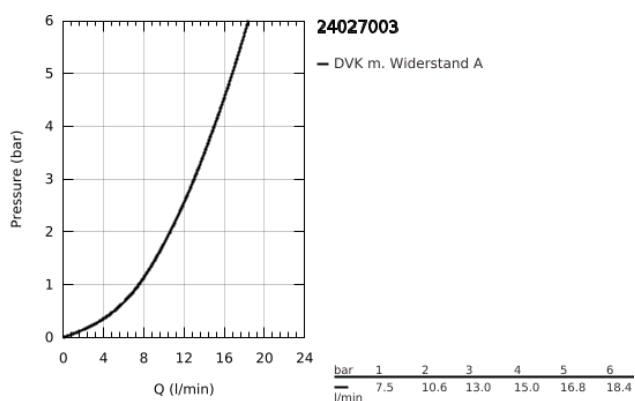
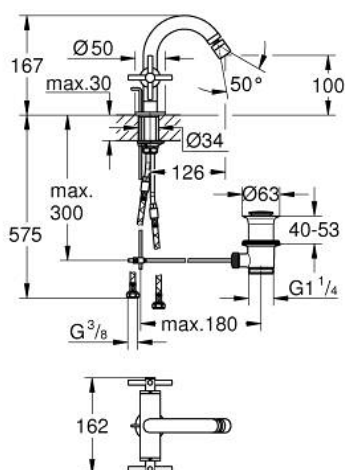


## 24 027 003 ATRIO BIDET-EINLOCHBATTERIE, 1/2"

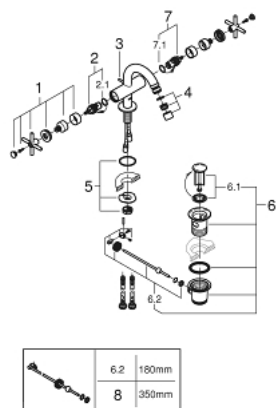


### PRODUKTBESCHREIBUNG

- Colour: chrom
- Keramik-Oberteile 1/2", 90°
- GROHE Long-Life Oberfläche
- Schnell-Montage-System
- Kugelgelenk-Mousseur
- Zugstangen-Ablaufgarnitur 1 1/4"
- flexible Anschlusschläuche
- mit Kreuzgriffen
- ein Set mit "H" und "C" Markierung, ein Set ohne Warm-Kalt-Markierung im Lieferumfang enthalten



## 24 027 003 ATRIO BIDET-EINLOCHBATTERIE, 1/2"



### ERSATZTEILE , August 2018 – now

- 1: Kreuzgriffe (Bestell-Nr. 18026003)
- 2: Keramik-Oberteil 1/2" (Bestell-Nr. 45883000)
- 2.1: O-Ring Ø18,2 x Ø1,7 (Bestell-Nr. 0392400M)
- 3: Zugstange (Bestell-Nr. 65196000)
- 4: Mousseur (Bestell-Nr. 06574000)
- 5: Schaftbefestigung (Bestell-Nr. 48409000)
- 6: Ablaufgarnitur 1 1/4" (Bestell-Nr. 28910000)
- 6.1: Stopfen (Bestell-Nr. 07182000)
- 6.2: Exzenterstange (Bestell-Nr. 07052000)
- 7: Keramik-Oberteil 1/2" (Bestell-Nr. 45882000)
- 7.1: O-Ring Ø18,2 x Ø1,7 (Bestell-Nr. 0392400M)
- 8: Exzenterstange (Bestell-Nr. 07341000)\*

\* Sonderzubehör