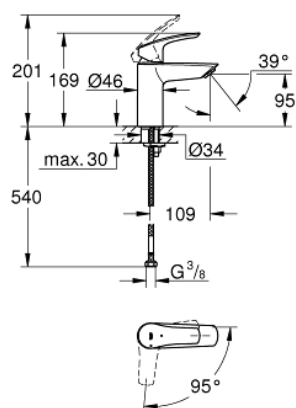
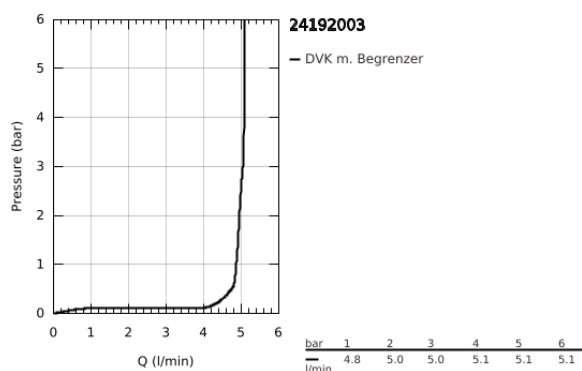


24 192 003 EUROSMART EINHAND-WASCHTISCHBATTERIE, 1/2" S-SIZE

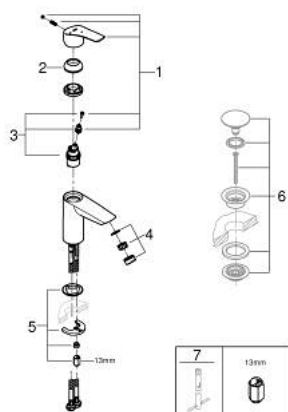


PRODUKTBESCHREIBUNG

- Colour: chrom
- Cradle to Cradle Certified® Gold
- Einlochmontage
- Bedienungshebel aus Metall
- GROHE SilkMove Energy Saving 28 mm Keramikkartusche Energie-Spar-Funktion Mittelstellung kalt
- mit Temperaturbegrenzer
- GROHE Long-Life Oberfläche
- getrennte innenliegende Wasserwege – kein Kontakt mit Blei oder Nickel innerhalb der Armatur
- GROHE Water Saving - weniger Wasser, perfekter Wasserfluss
- Maximaler Durchfluss (bei 3 bar): 5 l/min
- GROHE FastFixation Schnellbefestigungssystem
- glatter Körper
- flexible Anschlussschläuche
- Professional Edition



24 192 003 **EUROSMART EINHAND-WASCHTISCHBATTERIE, 1/2"**
S-SIZE



ERSATZTEILE, Dezember 2020 – now

- 1: Hebel (Bestell-Nr. 48551000)
 - 2: Kappe (Bestell-Nr. 46116000)
 - 3: Kartusche (Bestell-Nr. 48518000)
 - 4: Mousseur (Bestell-Nr. 48159000)
 - 5: Gegenverschraubung (Bestell-Nr. 46645000)
 - 6: Ablaufgarnitur mit Druckstopfen (Bestell-Nr. 65807000)*
 - 7: Montageschlüssel (Bestell-Nr. 19017000)*
- * Sonderzubehör