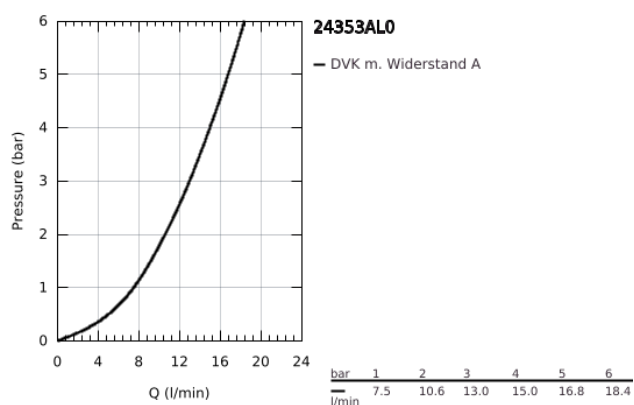
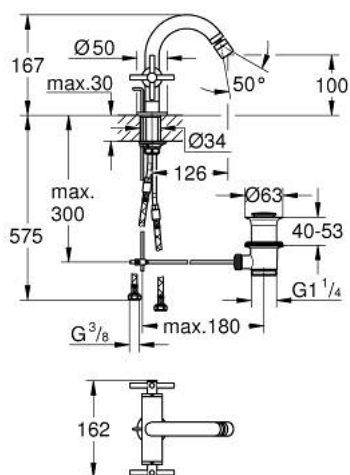


24 353 AL0 ATRIO BIDET-EINLOCHBATTERIE, 1/2"

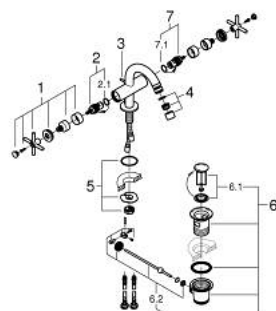


PRODUKTBESCHREIBUNG

- Colour: hard graphite gebürstet
- Keramik-Oberteile 1/2", 90°
- GROHE Long-Life Oberfläche
- Schnell-Montage-System
- Kugelgelenk-Mousseur
- Zugstangen-Ablaufgarnitur 1 1/4"
- flexible Anschlussschläuche
- mit Kreuzgriffen
- ein Set mit "H" und "C" Markierung, ein Set ohne Warm-Kalt-Markierung im Lieferumfang enthalten



24 353 AL0 ATRIO BIDET-EINLOCHBATTERIE, 1/2"



6.2	180mm
8	350mm

ERSATZTEILE , Oktober 2021 – now

- 1: Kreuzgriffe (Bestell-Nr. 14215AL0)
- 2: Keramik-Oberteil 1/2" (Bestell-Nr. 45883000)
- 2.1: O-Ring Ø18,2 x Ø1,7 (Bestell-Nr. 0392400M)
- 3: Zugstange (Bestell-Nr. 65196AL0)
- 4: Mousseur (Bestell-Nr. 06574AL0)
- 5: Schaftbefestigung (Bestell-Nr. 48409000)
- 6: Ablaufgarnitur 1 1/4" (Bestell-Nr. 28910AL0)
- 6.1: Stopfen (Bestell-Nr. 07182AL0)
- 6.2: Exzenterstange (Bestell-Nr. 07052000)
- 7: Keramik-Oberteil 1/2" (Bestell-Nr. 45882000)
- 7.1: O-Ring Ø18,2 x Ø1,7 (Bestell-Nr. 0392400M)
- 8: Exzenterstange (Bestell-Nr. 07341000)*

* Sonderzubehör