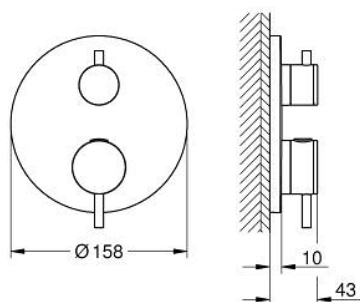
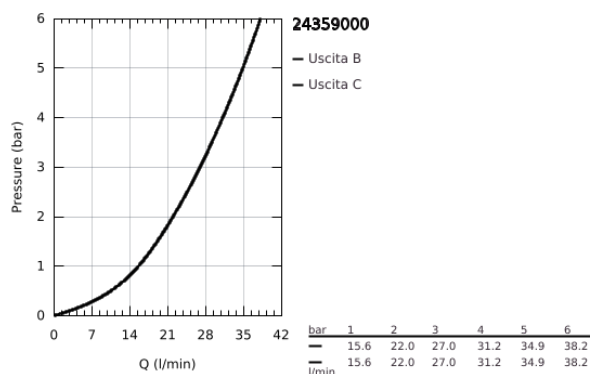


24 359 000 ATRIO MISCELATORE TERMOSTATICO VASCA-DOCCIA A 2 VIE CON DEVIATORE

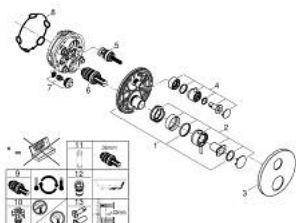


DESCRIZIONE PRODOTTO

- Colour: cromo
- parte esterna per corpo incasso
- GROHE Rapido SmartBox art. 35 600/35 604
- elemento termostatico GROHE TurboStat
- finitura GROHE Long-Life
- sistema di installazione GROHE FastFixation rosone con fissaggi nascosti
- piastra in metallo regolabile fino a 6°
- serigrafia simboli manopola doccia e vasca
- GROHE SafeStop manopola graduata per impostare la temperatura con blocco di sicurezza a 38°
- GROHE Safe Stop Plus limitatore di temperatura opzionale a 43°C / 46°C incluso
- GROHE Aquadimmer, con funzione di chiusura e deviatore integrati
- maniglie in metallo
- senza set di premontaggio
- capacità di portata: uscite B = 27 l/min uscite C = 30 l/min



24 359 000 **ATRIO MISCELATORE TERMOSTATICO VASCA-DOCCIA A 2 VIE CON DEVIATORE**



PARTIDIRICAMBIO , ottobre 2021 – now

- 1: piastra di fissaggio (Ordine n. 49080000)
- 2: Manopola controllo temperatura (Ordine n. 49089000)
- 3: Rosetta (Ordine n. 49247000)
- 4: Manopola Aquadimmer (Ordine n. 49090000)
- 5: Aquadimmer (Ordine n. 49084000)
- 6: Cartuccia termostatica compatta da 3/4" (Ordine n. 49028000)
- 7: Valvola di non ritorno (Ordine n. 49085000)
- 8: Guarnizione (Ordine n. 48360000)
- 9: Cartuccia termostatica 3/4" GROHE TurboStat (Ordine n. 49003000)*
- 10: Valvola di intercettazione (Ordine n. 1405300M)*
- 11: Chiave a bussola (Ordine n. 49059000)*
- 12: Valvola di protezione antiriflusso (DIN-EN1717) (Ordine n. 14055000)*
- 13: Set prolunga universale da 25 mm per miscelatore termostatico con due m anopole (Ordine n. 14058000)*

* Accessori speciali