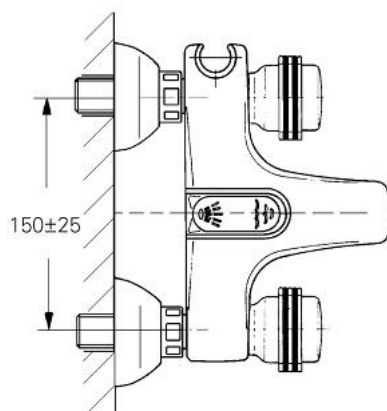
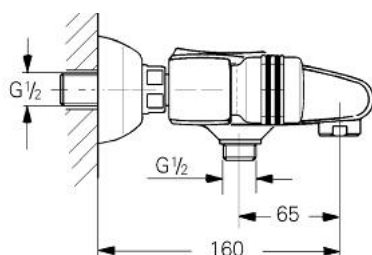


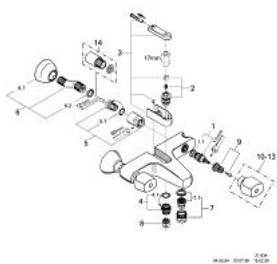
## 25 610 IG0 **FLORIDA BATTERIE DE BAIN, 1/2"**



### PRODUKTBESCHREIBUNG

- Colour: chromé/doré
- Montage mural apparent
- Têtes céramique Carbodur 1/2", 180°
- inversion automatique par touche à bascule
- Bain/douche
- support de douchette intégré
- Mousseur
- Raccords en S
- sans poignées
- 1 départ 1/2"
- for handles, see product no.18 956/18 996/18 997
- GROHE Long-Life finition durable

## 25 610 IG0 FLORIDA BATTERIE DE BAIN, 1/2"



### ERSATZTEILE , janvier 1984 – now

- 1: Tête à disques en céramique 1/2" (Numéro de commande 45346000)
- 1.1: joint torique Ø18,2 x Ø1,7 (Numéro de commande 0392400M)
- 2: Mécanisme d'inverseur (Numéro de commande 45187000)
- 3: Touche d'inverseur (Numéro de commande 45188G00)
- 4: Départ de douche (Numéro de commande 45487000)
- 4.1: Joint torique Ø21 x Ø2 (Numéro de commande 0599900M)
- 5: Ecrou chromé avec partie filetée (Numéro de commande 45185000)
- 5.1: joint torique Ø15 x Ø2 (Numéro de commande 0311900M)
- 6: Raccord S mural (Numéro de commande 12083000)
- 6.1: Rosace dia.70mm (Numéro de commande 45184000)
- 6.2: Joint (Numéro de commande 0138600M)
- 7: Mousseur (Numéro de commande 13927G00)
- 7.1: Garniture mousseur M28x1 IC (Numéro de commande 45029000)
- 8: clapet anti-retour à membrane (Numéro de commande 08565000)
- 9: Fixation de croisillon (Numéro de commande 45186000)
- 9.1: joint torique Ø18,2 x Ø1,7 (Numéro de commande 0392400M)
- 10: Tête complète (Numéro de commande 45180000)\*
- 11: Croisillon Florida 115 (Numéro de commande 45230IG0)\*
- 12: Poignée Symetra (Numéro de commande 45206IG0)\*
- 13: Croisillon Dorina 1/2 (Numéro de commande 45207000)\*
- 14: Rallonge 40 mm (Numéro de commande 45268000)\*

\* Accessoires spéciaux