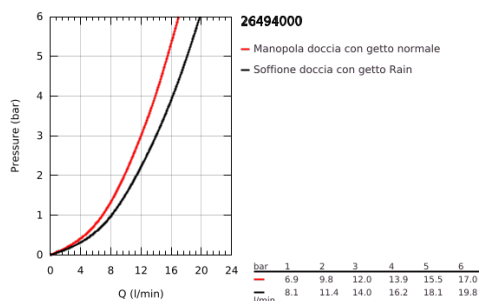
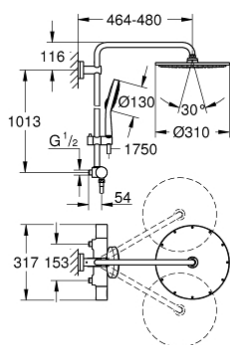


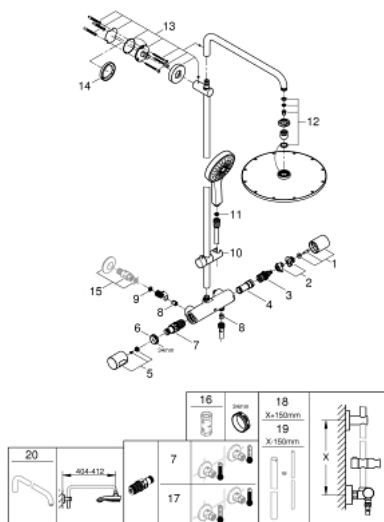
26 494 000 RAINSHOWER SYSTEM 310 SISTEMA DOCCIA CON MISCELATORE TERMOSTATICO



DESCRIZIONE PRODOTTO

- Colour: cromo
- composto da:
 - distanza parete - centro soffione 450 mm
 - miscelatore termostatico esterno con Aquadimmer (deviazione e intercettazione)
- consente il cambiamento tra:
 - Rainshower Cosmopolitan 310 head shower
 - con raccordo a sfera orientabile
 - angolo di rotazione $\pm 15^\circ$
- manopola doccia Power&Soul Cosmopolitan 130
- con supporto regolabile
- flessibile Silverflex da 1750 mm
- elemento termostatico GROHE TurboStat
- GROHE SafeStop manopola graduata per impostare la temperatura con blocco di sicurezza a 38°
- GROHE Safe Stop Plus, limitatore di temperatura opzionale a 43°C
- sistema antiscottatura di sicurezza GROHE CoolTouch
- tecnologia GROHE DreamSpray per un getto perfetto
- GROHE SmartTip, selezione del getto con la punta delle dita
- finitura GROHE Long-Life
- con sistema anticalcare SpeedClean
- adatto per scaldabagni istantanei da 18kW
- (portata minima 5l/min.)
- distanza dei raccordi 153 mm
- senza raccordi
- con disco di compensazione da 8 mm per il supporto superiore

26 494 000 RAINSHOWER SYSTEM 310 SISTEMA DOCCIA CON MISCELATORE TERMOSTATICO



PARTIDIRICAMBIO , novembre 2016 – now

- 1: Manopola Aquadimmer (Ordine n. 47804000)
- 2: Arresto (Ordine n. 47723000)
- 3: Aquadimmer (Ordine n. 47364000)
- 4: Erogatore (Ordine n. 47887000)
- 5: Manopola con scala temperatura (Ordine n. 47811000)
- 6: Anello di fissaggio (Ordine n. 47743000)
- 7: Cartuccia termostatica compatta da 1/2" (Ordine n. 47439000)
- 8: Valvola di non ritorno (Ordine n. 08565000)
- 9: Filtro (Ordine n. 47135000)
- 10: Elemento scorrevole (Ordine n. 12140000)
- 11: Filtro (Ordine n. 0700200M)
- 12: Gruppo valvola di mandata (Ordine n. 45933000)
- 13: Supporto per asta doccia (Ordine n. 48279000)
- 14: Distanziatore (Ordine n. 27180000)
- 15: Raccordo (Ordine n. 12064000)*
- 16: Chiave a bussola (Ordine n. 19332000)*
- 17: Cartuccia termostatica 1/2" GROHE TurboStat (Ordine n. 47175000)*
- 18: Asta verticale per sistemi doccia (Ordine n. 48053000)*
- 19: Asta verticale per sistemi doccia (Ordine n. 48054000)*
- 20: Braccio doccia per sistemi doccia (Ordine n. 14047000)*

* Accessori speciali