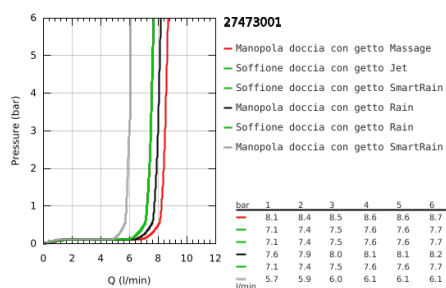
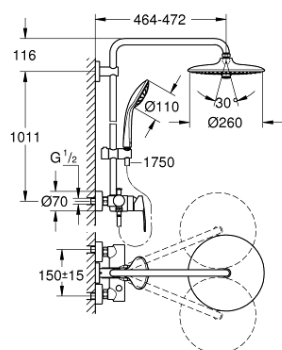


## 27 473 001 EUPHORIA SYSTEM 260 SISTEMA DOCCIA CON MISCELATORE MONOCOMANDO

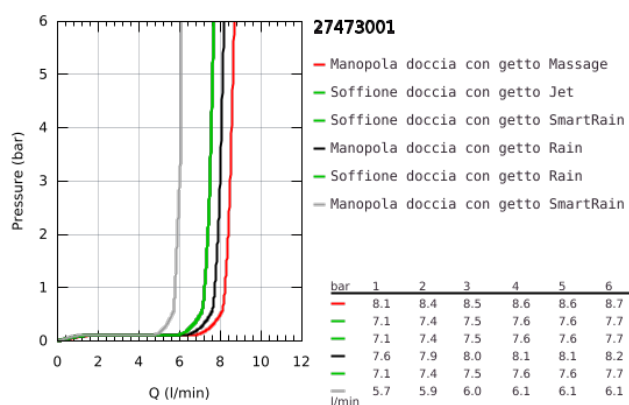


### DESCRIZIONE PRODOTTO

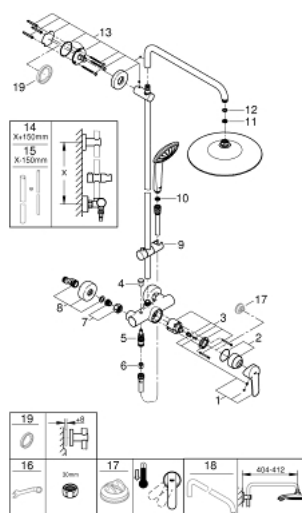
- Colour: cromo
- composto da:
  - distanza parete - centro soffione 450 mm
  - miscelatore monocomando esterno doccia con deviatore
  - consente il cambiamento tra:
    - soffione Euphoria 260 (art. 26 457)
  - a 3 getti:
    - Rain, SmartRain, Jet
  - con raccordo a sfera orientabile
  - angolo di rotazione  $\pm 15^\circ$
  - manopola doccia Euphoria 110 Massage (27 239)
  - a 3 getti:
    - Rain, SmartRain, Massage
  - con supporto regolabile
  - flessibile Silverflex da 1750 mm (28 388)
  - con tecnologia GROHE Water Saving (portata limitata a 9,5 l/min)
  - cartuccia a dischi ceramici da 46 mm con tecnologia GROHE SilkMove
  - tecnologia GROHE DreamSpray per un getto perfetto
  - finitura GROHE Long-Life
  - sistema GROHE SprayDimmer (per una precisa regolazione della portata)
  - con sistema anticalcare SpeedClean
  - Inner Water Guide canale interno dedicato al passaggio dell'acqua che garantisce affidabilità nel tempo
  - sistema antitorsione del flessibile TwistStop
  - adatto per scaldabagni istantanei da 18kWh
  - portata minima 7,0 l/min



## 27 473 001 EUPHORIA SYSTEM 260 SISTEMA DOCCIA CON MISCELATORE MONOCOMANDO



## 27 473 001 EUPHORIA SYSTEM 260 SISTEMA DOCCIA CON MISCELATORE MONOCOMANDO



**PARTIDIRICAMBIO** , ottobre 2016 – now

- 1: Leva (Ordine n. 46726000)
- 2: Cappuccio (Ordine n. 46025000)
- 3: Cartuccia (Ordine n. 46048000)
- 4: Manopola deviatore (Ordine n. 65648000)
- 5: Deviatore (Ordine n. 65655000)
- 6: Valvola di non ritorno (Ordine n. 08565000)
- 7: Raccordo filettato 1/2" (Ordine n. 45044000)
- 8: Raccordo a S (Ordine n. 12662000)
- 9: Elemento scorrevole (Ordine n. 12140000)
- 10: Filtro (Ordine n. 0700200M)
- 11: Filtro (Ordine n. 48007000)
- 12: Guarnizione in fibra Ø 18,5 x Ø 12 x 2 (Ordine n. 0138900M)
- 13: Supporto per asta doccia (Ordine n. 48279000)
- 14: Asta verticale per sistemi doccia (Ordine n. 48053000)\*
- 15: Asta verticale per sistemi doccia (Ordine n. 48054000)\*
- 16: Chiave speciale (Ordine n. 19377000)\*
- 17: Limitatore di temperatura (Ordine n. 46375000)\*
- 18: Braccio doccia per sistemi doccia (Ordine n. 14047000)\*

\* Accessori speciali