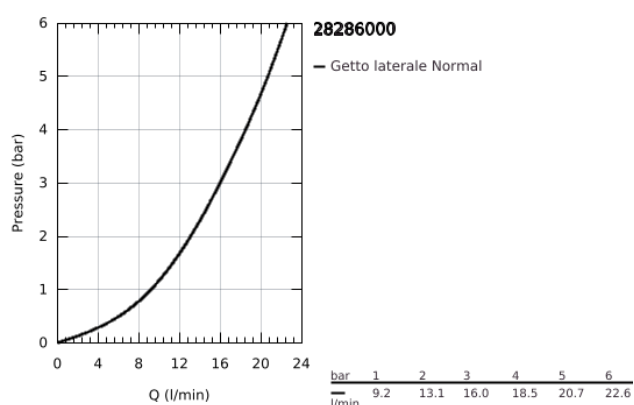
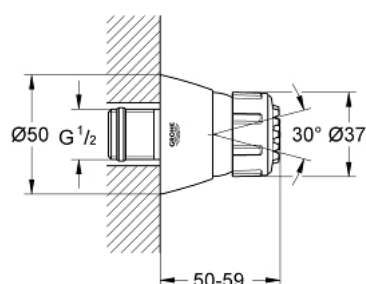


28 286 000 RELEXA 50 SOFFIONE DOCCIA LATERALE A 2 GETTI

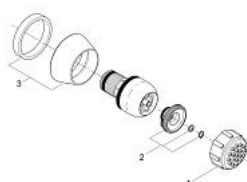


DESCRIZIONE PRODOTTO

- Colour: cromo
- getti:
- Normale, Jet
- raccordo a sfera orientabile
- finitura GROHE Long-Life
- con sistema anticalcare SpeedClean
- minimum flow rate 4.5 l/min



28 286 000 **RELEXA 50 SOFFIONE DOCCIA LATERALE**
A 2 GETTI



PARTIDIRICAMBIO , giugno 2009 – now

1: Piastra frontale getto (Ordine n. 45147000)

2: Controllo volume (Ordine n. 45148000)

3: Rosetta (Ordine n. 45174000)