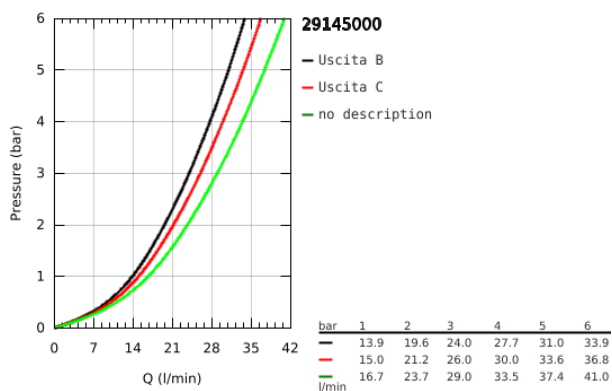
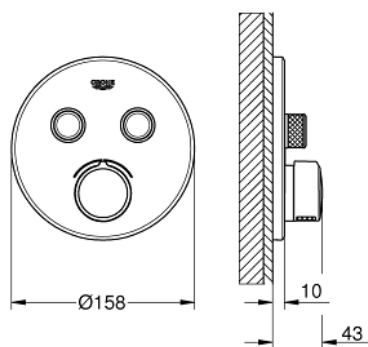


## 29 145 000 SMARTCONTROL MISCELATORE MONOCOMANDO A 2 VIE

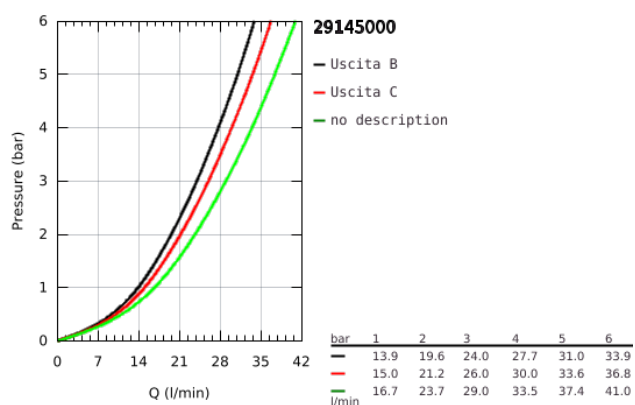


### DESCRIZIONE PRODOTTO

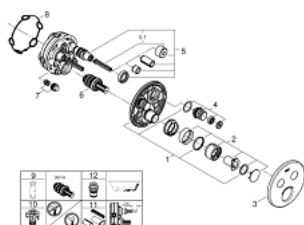
- Colour: cromo
- parte esterna per corpo incasso
- GROHE Rapido SmartBox art. 35 600/35 604
- sistema di installazione GROHE FastFixation
- finitura GROHE Long-Life
- comando utenze tramite pulsante  
SmartControl:azionamento/interruzione e controllo della portata d'acqua da modalità limitata GROHE Water Saving a flusso pieno
- simboli utenze interscambiabili
- cartuccia per la regolazione della temperatura
- le uscite possono essere attivate contemporaneamente
- senza set di premontaggio
- capacità di portata: uscita B = 23 l/min uscita C = 25 l/min uscita B + C = 27 l/min



## 29 145 000 SMARTCONTROL MISCELATORE MONOCOMANDO A 2 VIE



## 29 145 000 SMARTCONTROL MISCELATORE MONOCOMANDO A 2 VIE



**PARTIDIRICAMBIO** , settembre 2016 – now

1: piastra di fissaggio (Ordine n. 48363000)

2: Manopola (Ordine n. 46990000)

3: Rosetta (Ordine n. 46992000)

4: Pulsante di azionamento (Ordine n. 48361000)

5: Cartuccia (Ordine n. 48359000)

5.1: Millerighe Smartcontrol (Ordine n. 49088000)

6: Cartuccia (Ordine n. 46989000)

7: dispositivo anti-riflusso (Ordine n. 47979000)

8: Guarnizione (Ordine n. 48360000)

9: Chiave a bussola (Ordine n. 49059000)\*

10: Valvola di intercettazione (Ordine n. 1405300M)\*

11: Set prolunga universale da 25 mm per miscelatore monocomando (Ordine n. 14048000)\*

12: Valvola di protezione antiriflusso (DIN-EN1717) (Ordine n. 14055000)\*

\* Accessori speciali