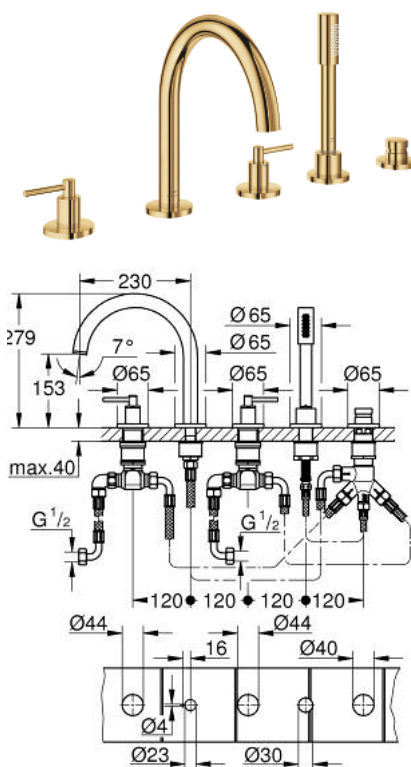
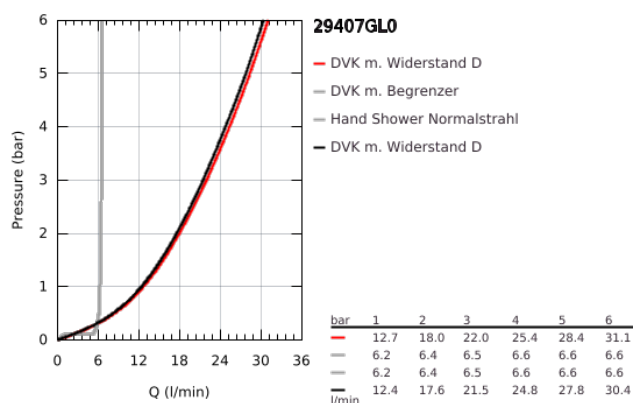


29 407 GL0 ATRIO 5-LOCH-WANNENKOMBINATION

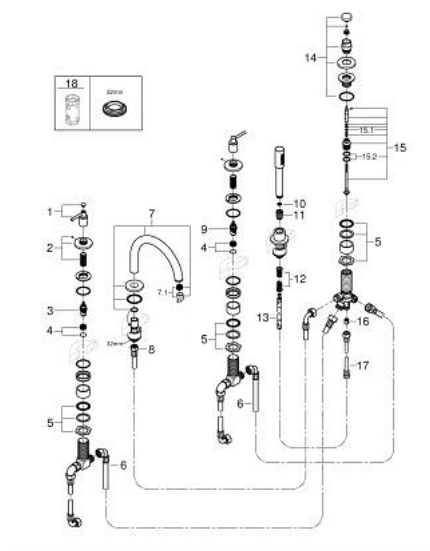


PRODUKTBESCHREIBUNG

- Colour: cool sunrise
- Keramik-Oberteile 1/2", 90°
- GROHE Long-Life Oberfläche
- bestehend aus:
- Auslauf-Aufnahme vormontiert
- mit Hebelgriffen
- Wanneneinlauf mit Mousseur Umstellung Wanne/Brause
- Handbrause Rainshower Aqua Stick 6.5 l/min
- Brauseschlauch 2.000 mm
- flexible Anschlussschläuche
- Anschluss für Brauseschlauch
- eigensicher gegen Rückfließen
- kann mit UP-Einbaukörper 29 037 002 verwendet werden
- ein Set mit "H" und "C" Markierung, ein Set ohne Warm-Kalt-Markierung im Lieferumfang enthalten



29 407 GL0 ATRIO 5-LOCH-WANNENKOMBINATION



ERSATZTEILE , Oktober 2021 – now

- 1: Hebelgriffe (Bestell-Nr. 14218GL0)
- 2: ROSETTE (Bestell-Nr. 101351GL00)
- 3: Keramik-Oberteile, 3/4" (Bestell-Nr. 45888000)
- 4: Ventilsitz, 3/4" (Bestell-Nr. 45345000)
- 5: Austauschset für Schaftbefestigung (Bestell-Nr. 45444000)
- 6: Anschlussschlauch (Bestell-Nr. 48019000)
- 7: AUSLAUF (Bestell-Nr. 101350GL00)
- 7.1: Mousseur (Bestell-Nr. 13926000)
- 8: Anschlussschlauch (Bestell-Nr. 48018000)
- 9: Keramik-Oberteile, 3/4" (Bestell-Nr. 45887000)
- 10: Sieb (Bestell-Nr. 0700200M)
- 11: KONUSMUTTER (Bestell-Nr. 08864GL0)
- 12: Rückholfeder (Bestell-Nr. 00869000)
- 13: Metallbrauseschlauch (Bestell-Nr. 28146000)
- 14: Umstellknopf (Bestell-Nr. 48411GL0)
- 15: Umstellung (Bestell-Nr. 45443000)
- 15.1: O-Ring Ø6 x Ø2 (Bestell-Nr. 0128300M)
- 15.2: O-Ring (Bestell-Nr. 0120500M)
- 16: Rückflussverhinderer (Bestell-Nr. 08565000)
- 17: Anschlussschlauch (Bestell-Nr. 07300000)
- 18: Steckschlüssel (Bestell-Nr. 19332000)*

* Sonderzubehör