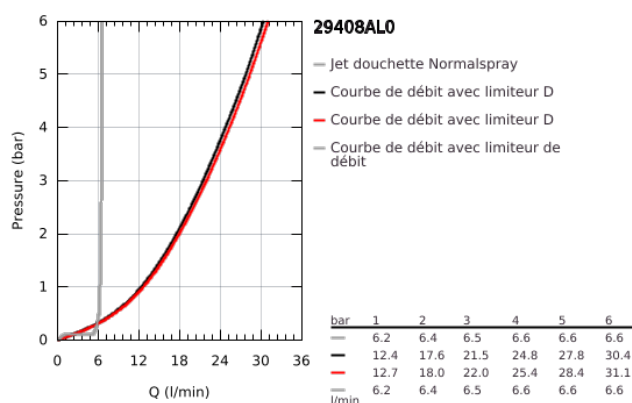
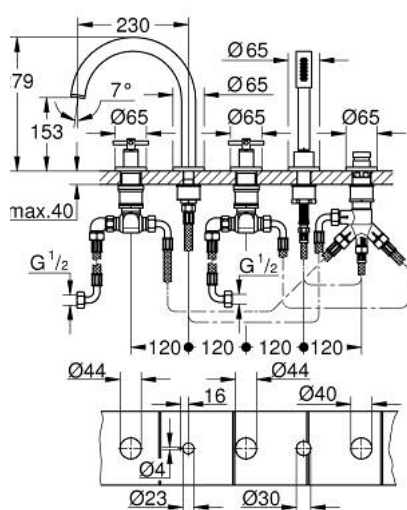


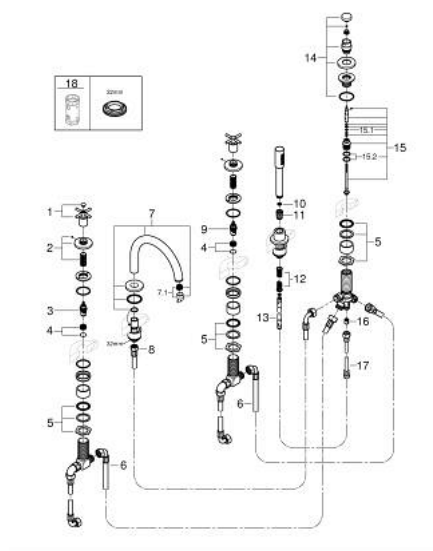
29 408 AL0 ATRIO FAÇADE POUR MÉLANGEUR BAIN/DOUCHE 5 TROUS



PRODUKTBESCHREIBUNG

- Colour: hard graphite brossé
- Tête à disques céramique Carbodur 1/2"; 1/4 de tour
- finition GROHE Long-Life
- composé de:
- Bec bain pré-assemblé
- Croisillons X
- Bec bain avec mousseur et inverseur bain/douche
- Douchette Rainshower Aqua Stick 6.5 l/min
- Flexible 2000 mm
- Flexibles de raccordement souples
- Raccord pour flexible douchette
- Protégés contre les retours d'eau
- châssis optionnel 29 037 002
- Deux différents sets de finitions sont inclus : un set avec les marquages "H" pour eau chaude et "C" pour eau froide et un set sans aucun marquage

29 408 AL0 ATRIO FAÇADE POUR MÉLANGEUR BAIN/DOUCHE 5 TROUS



ERSATZTEILE , octobre 2021 – now

- 1: Poignées bain croisillons Y (Numéro de commande 14217AL0)
- 2: rosace (Numéro de commande 101351AL00)
- 3: Tête céramique 3/4 (Numéro de commande 45888000)
- 4: Siège de robinet 3/4 (Numéro de commande 45345000)
- 5: raccord vissé de tige (Numéro de commande 45444000)
- 6: Tube d'alimentation (Numéro de commande 48019000)
- 7: bec (Numéro de commande 101350AL00)
- 7.1: Mousseur (Numéro de commande 13926000)
- 8: Tube d'alimentation (Numéro de commande 48018000)
- 9: Tête céramique 3/4 (Numéro de commande 45887000)
- 10: filtre (Numéro de commande 0700200M)
- 11: Cône d'écrou (Numéro de commande 08864AL0)
- 12: Ressort de rappel (Numéro de commande 00869000)
- 13: Flexible métallique (Numéro de commande 28146000)
- 14: Bouton d'inverseur (Numéro de commande 48411AL0)
- 15: Mécanisme d'inverseur (Numéro de commande 45443000)
- 15.1: Joint torique Ø6 x Ø2 (Numéro de commande 0128300M)
- 15.2: Joint torique (Numéro de commande 0120500M)
- 16: clapet anti-retour à membrane (Numéro de commande 08565000)
- 17: Tube d'alimentation (Numéro de commande 07300000)
- 18: Clé (Numéro de commande 19332000)*

* Accessoires spéciaux