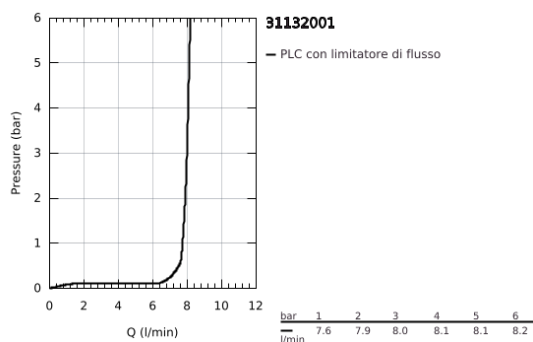
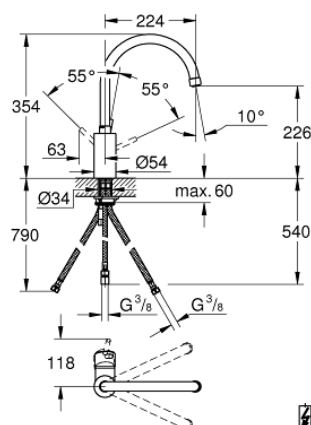


## 31 132 001 CONCETTO MISCELATORE MONOCOMANDO PER LAVELLO

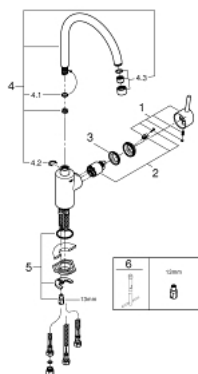


### DESCRIZIONE PRODOTTO

- Colour: cromo
- per scaldabagni ad accumulo
- bocca alta
- installazione monoforo
- finitura GROHE Long-Life
- cartuccia a dischi ceramici da 35 mm con tecnologia GROHE SilkMove
- rompigitto
- dotato di serie di limitatore di portata regolabile
- bocca girevole
- angolo di rotazione selezionabile tra: 0° / 150° / 360°
- con raccordi flessibili
- rapido sistema di installazione
- portata massima (a 3 bar): 8 l/min



## 31 132 001 **CONCETTO MISCELATORE MONOCOMANDO PER LAVELLO**



### **PARTIDIRICAMBIO** , aprile 2013 – now

- 1: Leva (Ordine n. 46754000)
- 2: Cartuccia (Ordine n. 46558000)
- 3: Raccordo filettato (Ordine n. 46460000)
- 4: Bocca (Ordine n. 13309000)
- 4.1: Guarnizione tonda Ø 13,5 x Ø 2,75 (Ordine n. 0128500M)
- 4.2: Ghiera di sicurezza (Ordine n. 0485300M)
- 4.3: Mousseur (Ordine n. 48075000)
- 5: Gruppo di serraggio astina (Ordine n. 46249000)
- 6: Flessibile 470 mm (Ordine n. 45484000)
- 7: Flessibile di collegamento 300 mm (Ordine n. 0675200M)
- 8: Chiave per manopole (Ordine n. 19132000)\*
- 9: Chiave fissa di montaggio (Ordine n. 19017000)\*

\* Accessori speciali