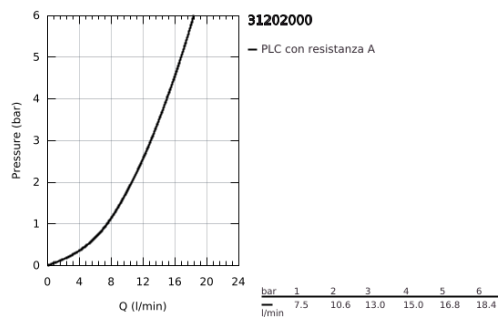
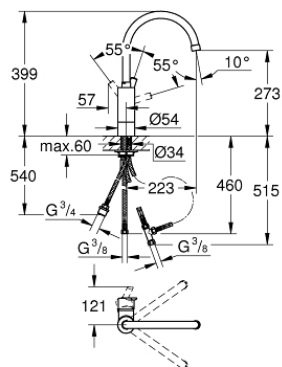


## 31 202 000 FEEL MISCELATORE MONOCOMANDO PER LAVELLO

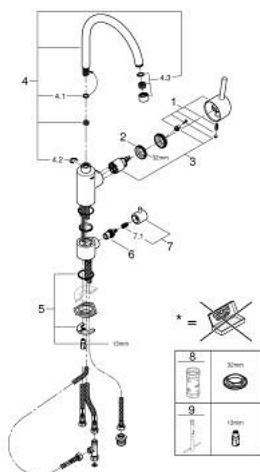


### DESCRIZIONE PRODOTTO

- Colour: cromo
- installazione monoforo
- cartuccia a dischi ceramici da 35 mm con tecnologia GROHE SilkMove
- finitura GROHE Long-Life
- completo di rubinetto per lavastoviglie
- dotato di serie di limitatore di portata regolabile
- bocca girevole con limitatore di portata
- angolo di rotazione 90°
- con raccordi flessibili
- fissaggio della leva nascosto
- sistema di installazione GROHE FastFixation
- QuickTool incluso



## 31 202 000 FEEL MISCELATORE MONOCOMANDO PER LAVELLO



### PARTIDIRICAMBIO , aprile 2018 – now

- 1: Leva (Ordine n. 46630000)
- 2: Raccordo filettato (Ordine n. 46460000)
- 3: Cartuccia (Ordine n. 46374000)
- 4: Bocca (Ordine n. 13240000)
- 4.1: Guarnizione tonda Ø 13,5 x Ø 2,75 (Ordine n. 0128500M)
- 4.2: Ghiera di sicurezza (Ordine n. 0485300M)
- 4.3: Mousseur (Ordine n. 13993000)
- 5: Gruppo di serraggio astina (Ordine n. 46249000)
- 6: Vitone ceramico (Ordine n. 46318000)
- 7: Manopola di chiusura (Ordine n. 46768000)
- 7.1: Inserto a scatto (Ordine n. 0538600M)
- 8: Chiave a bussola (Ordine n. 19332000)\*
- 9: Chiave fissa di montaggio (Ordine n. 19017000)\*
- \* Accessori speciali