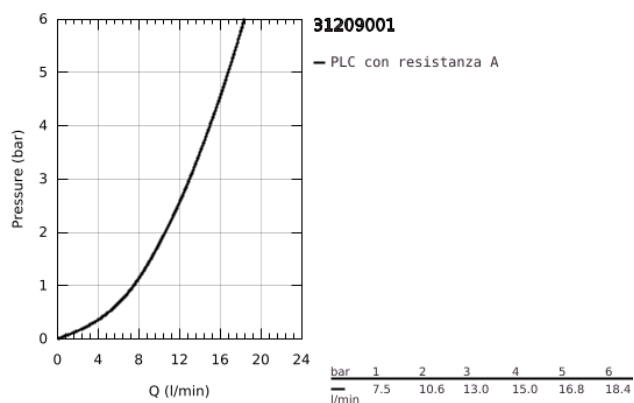
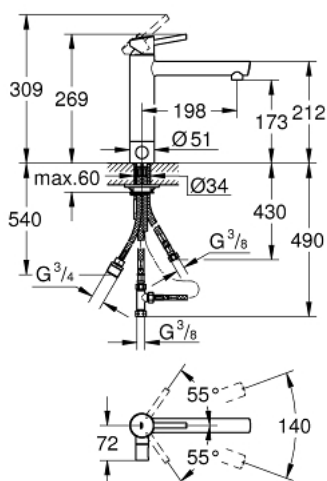


31 209 001 CONCETTO MISCELATORE MONOCOMANDO PER LAVELLO

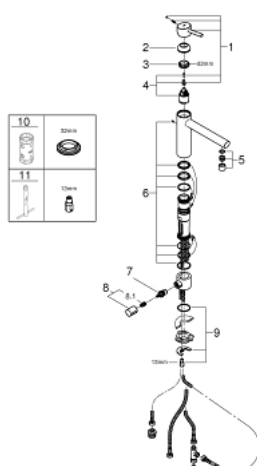


DESCRIZIONE PRODOTTO

- Colour: cromo
- completo di rubinetto per lavastoviglie
- bocca media
- installazione monoforo
- finitura GROHE Long-Life
- cartuccia a dischi ceramici da 35 mm con tecnologia GROHE SilkMove
- mousseur
- dotato di serie di limitatore di portata regolabile
- bocca girevole
- raggio di rotazione 140°
- con raccordi flessibili
- rapido sistema di installazione



31 209 001 CONCETTO MISCELATORE MONOCOMANDO PER LAVELLO



PARTIDIRICAMBIO , gennaio 2013 – now

- 1: Leva (Ordine n. 46822000)
- 2: Cappuccio (Ordine n. 46492000)
- 3: anello filettato (Ordine n. 46815000)
- 4: Cartuccia (Ordine n. 46374000)
- 5: Mousseur (Ordine n. 06574000)
- 6: Kit guarnizioni (Ordine n. 46760000)
- 7: Vitone ceramico (Ordine n. 46318000)
- 8: Manopola per valvola di intercettazione (Ordine n. 46767000)
- 9: Gruppo di serraggio astina (Ordine n. 46249000)
- 10: Chiave a bussola (Ordine n. 19332000)*
- 11: Chiave fissa di montaggio (Ordine n. 19017000)*

* Accessori speciali