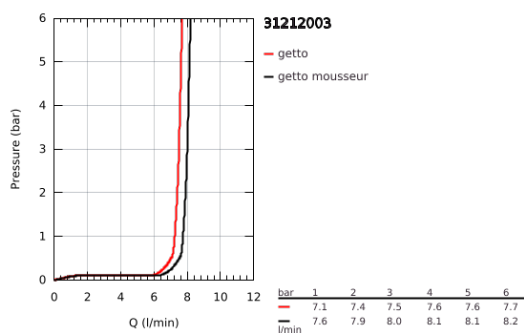
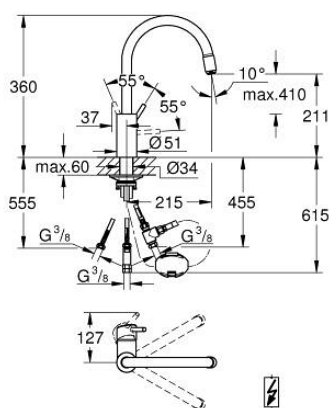


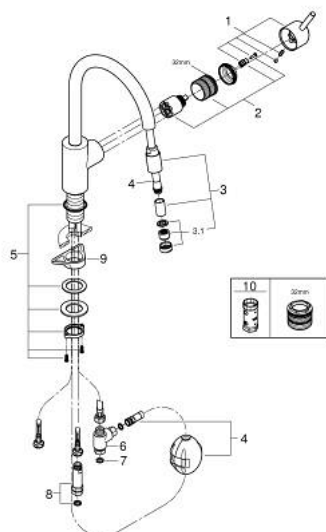
31 212 003 CONCETTO MISCELATORE MONOCOMANDO PER LAVELLO



DESCRIZIONE PRODOTTO

- Colour: cromo
- per scaldabagni ad accumulo
- bocca alta
- installazione monoforo
- finitura GROHE Long-Life
- cartuccia a dischi ceramici da 35 mm con tecnologia GROHE SilkMove
- canale interno dedicato al passaggio dell'acqua piombo e nickel free
- con mousseur estraibile
- ritorno automatico del mousseur
- dotato di serie di limitatore di portata regolabile
- bocca girevole
- raggio di rotazione 360°
- con valvola di ritegno incorporata
- con raccordi flessibili
- set di fissaggio in metallo
- portata massima (a 3 bar): 8 l/min

31 212 003 CONCETTO MISCELATORE MONOCOMANDO PER LAVELLO



PARTIDIRICAMBIO , agosto 2022 – now

- 1: Leva (Ordine n. 46754000)
 - 2: Cartuccia (Ordine n. 46558000)
 - 3: Doccia estraibile (Ordine n. 46758000)
 - 3.1: Regolatore di getto (Ordine n. 46162000)
 - 4: Flessibile per miscelatore con doccetta estraibile a due getti o mousseur (Ordine n. 48293000)
 - 5: Gruppo di fissaggio (Ordine n. 48384000)
 - 6: Elemento distribuzione (Ordine n. 07202000)
 - 7: Guarnizione (Ordine n. 0199700M)
 - 8: Valvola di non ritorno (Ordine n. 46323000)
 - 9: Piastrina stabilizzatrice (Ordine n. 05334000)
 - 10: Chiave a bussola (Ordine n. 19332000)*
- * Accessori speciali