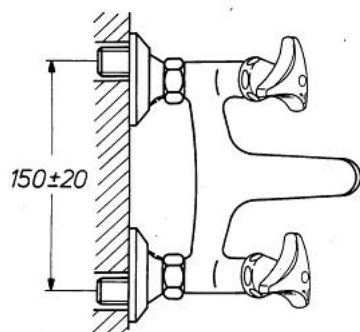
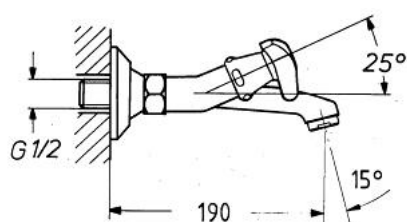


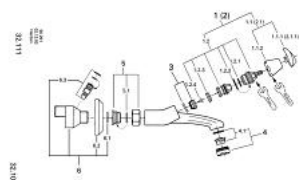
32 101 000 ATLANTA ROBINETTERIE 1/2"



PRODUKTBESCHREIBUNG

- Colour: chromé
- Montage mural apparent
- poignées Trecorn
- Bec coulé
- Brise-jet laminaire
- Raccords S muraux (150+/- 25mm) Écrous 3/4 dissimulés par rosaces
- saillie 190 mm
- GROHE Long-Life finition durable

32 101 000 ATLANTA ROBINETTERIE 1/2"



ERSATZTEILE , janvier 1978 – now

- 1: Tête long-life 1/2" (Numéro de commande 11101000)
- 1.1: Poignée 1/2" (Numéro de commande 45080000)
- 1.2: Tête long-life 1/2" (Numéro de commande 07146000)
- 1.2.1: Joint torique Ø6 x Ø2 (Numéro de commande 0128300M)
- 1.2.2: joint torique Ø18,2 x Ø1,7 (Numéro de commande 0392400M)
- 1.2.3: Joint (Numéro de commande 0529100M)
- 2: Tête long-life 1/2" (Numéro de commande 11102000)
- 2.1: Poignée 1/2" (Numéro de commande 45081000)
- 2.2: Tête long-life 1/2" (Numéro de commande 07146000)
- 3: Siège (Numéro de commande 45023000)
- 4: Brise-jet laminar (Numéro de commande 13955000)
- 4.1: Garniture de mousseur (Numéro de commande 45220000)
- 5: Erou chromé avec partie filetée (Numéro de commande 45044000)
- 5.1: joint torique Ø15 x Ø2 (Numéro de commande 0311900M)
- 6: Raccords S a rosaces (Numéro de commande 12400000)
- 6.1: Joint (Numéro de commande 0138600M)
- 6.2: Pointeau d'arrêt 1/2 depuis 79 (Numéro de commande 45063000)