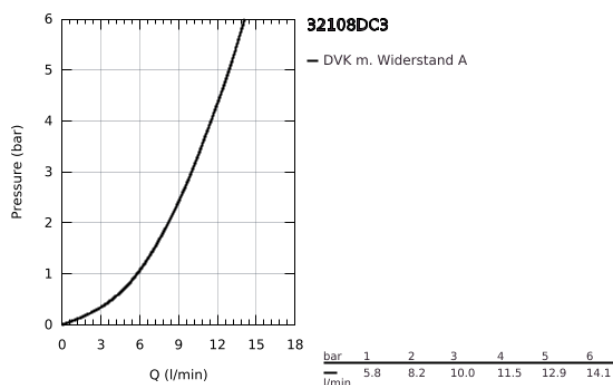
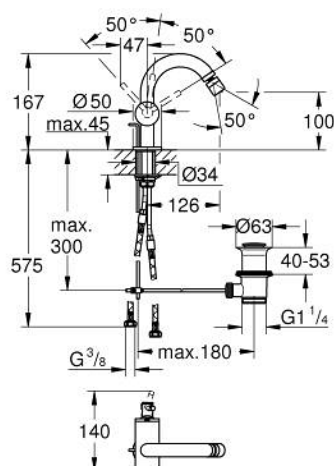


## 32 108 DC3 **ATRIO EINHAND-BIDETBATTERIE, 1/2"**

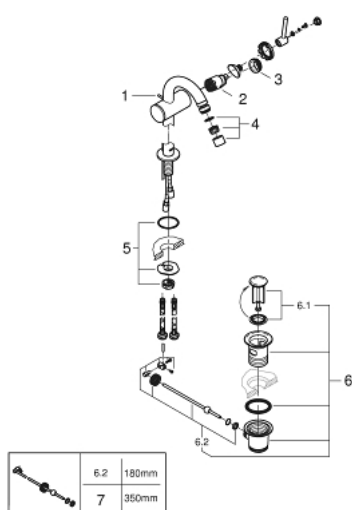


### PRODUKTBESCHREIBUNG

- Colour: supersteel
- Einlochmontage
- GROHE SilkMove 28 mm Keramikkartusche
- GROHE Long-Life Oberfläche
- Schnell-Montage-System
- Bogenauslauf mit Kugelgelenk-Mousseur
- Zugstangen-Ablaufgarnitur 1 1/4"
- flexible Anschlusschläuche



## 32 108 DC3 **ATRIO EINHAND-BIDETBATTERIE, 1/2"**



### ERSATZTEILE , April 2017 – now

- 1: Zugstange (Bestell-Nr. 65196EN0)
- 2: Kartusche (Bestell-Nr. 46963000)
- 3: Befestigungsring (Bestell-Nr. 07419000)
- 4: Mousseur (Bestell-Nr. 06574DC0)
- 5: Schaftbefestigung (Bestell-Nr. 48409000)
- 6: Ablaufgarnitur 1 1/4" (Bestell-Nr. 28910DC0)
- 6.1: Stopfen (Bestell-Nr. 07182DC0)
- 6.2: Excenterstange (Bestell-Nr. 07052000)
- 7: Excenterstange (Bestell-Nr. 07341000)\*
- \* Sonderzubehör