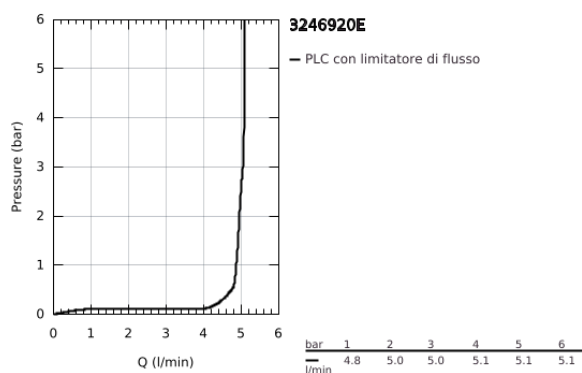
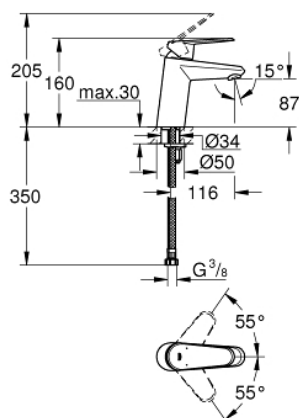


32 469 20E EURODISC COSMOPOLITAN MISCELATORE MONOCOMANDO PER LAVABO TAGLIA S

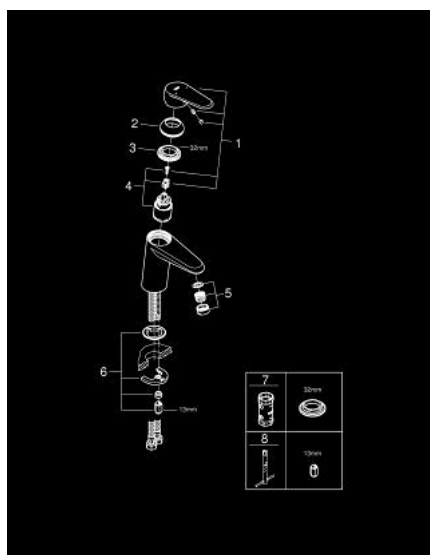


DESCRIZIONE PRODOTTO

- Colour: cromo
- installazione monoforo
- cartuccia a dischi ceramici da 35 mm con tecnologia GROHE SilkMove
- dotato di serie di limitatore di portata regolabile
- dotato di serie di limitatore di temperatura
- finitura GROHE Long-Life
- con tecnologia GROHE Water Saving
- maximum flow rate (at 3 bar): 5 l/min
- mousseur dotato di sistema anticalcare SpeedClean
- sistema di installazione GROHE FastFixation
- senza scarico a saltarello
- con raccordi flessibili



32 469 20E **EURODISC COSMOPOLITAN MISCELATORE MONOCOMANDO
PER LAVABO
TAGLIA S**



PARTIDIRICAMBIO , agosto 2017 – now

- 1: Leva (Ordine n. 46738000)
- 2: Cappuccio (Ordine n. 46492000)
- 3: Raccordo filettato (Ordine n. 46460000)
- 4: Cartuccia (Ordine n. 46374000)
- 5: Cassetta di sciacquo (Ordine n. 13955000)
- 6: Gruppo di serraggio astina (Ordine n. 46645000)
- 7: Chiave a bussola (Ordine n. 19332000)*
- 8: Chiave fissa di montaggio (Ordine n. 19017000)*

* Accessori speciali