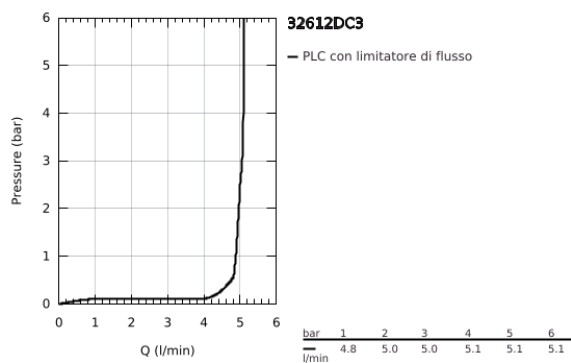
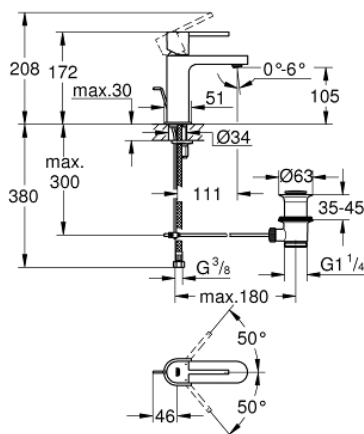


32 612 DC3 GROHE PLUS MISCELATORE MONOCOMANDO PER LAVABO TAGLIA S

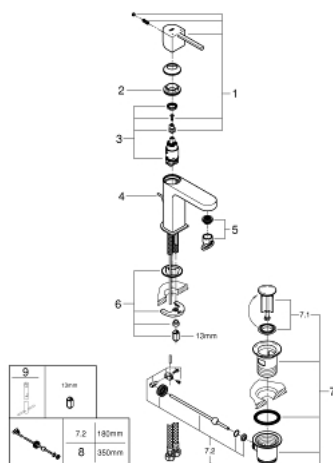


DESCRIZIONE PRODOTTO

- Colour: super steel
- installazione monoforo
- leva in metallo
- cartuccia a dischi ceramici da 28 mm con tecnologia GROHE SilkMove
- dotato di serie di limitatore di temperatura
- finitura GROHE Long-Life
- con tecnologia GROHE Water Saving
- maximum flow rate (at 3 bar): 5 l/min
- mousseur dotato di sistema anticalcare SpeedClean
- mousseur regolabile con tecnologia GROHE AquaGuide
- sistema di installazione GROHE FastFixation Plus
- scarico a saltarello 1 1/4"
- con raccordi flessibili



32 612 DC3 GROHE PLUS MISCELATORE MONOCOMANDO PER LAVABO TAGLIA S



PARTIDIRICAMBIO , gennaio 2019 – now

- 1: Leva (Ordine n. 48452DC0)
 - 2: Anello di fissaggio (Ordine n. 07419000)
 - 3: Cartuccia (Ordine n. 46580000)
 - 4: Astina a saltarello (Ordine n. 46739EN0)
 - 5: Mousseur (Ordine n. 48449000)
 - 6: Gruppo di serraggio astina (Ordine n. 46645000)
 - 7: Piletta di scarico completa
con tappo circolare,
asta a snodo e
raccordo con viti di
bloccaggio (Ordine n. 28910DC0)
 - 7.1: Tappo (Ordine n. 07182DC0)
 - 7.2: Asta eccentrica (Ordine n. 07052000)
 - 8: Asta eccentrica (Ordine n. 07341000)*
 - 9: Chiave fissa di montaggio (Ordine n. 19017000)*
- * Accessori speciali