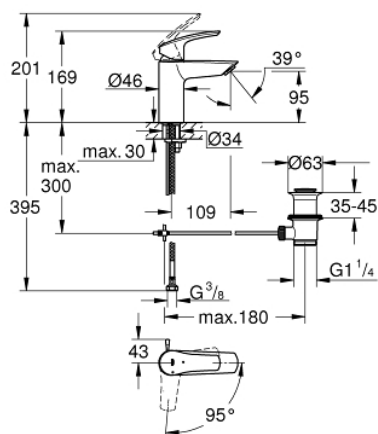
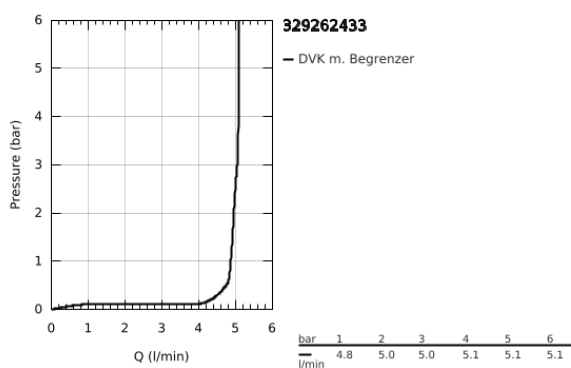


## 32 926 243 3 EUROSMART EINHAND-WASCHTISCHBATTERIE, 1/2" S-SIZE

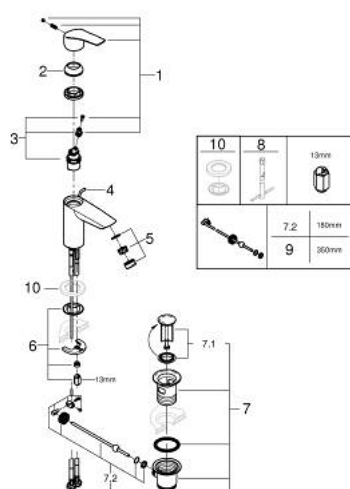


### PRODUKTBESCHREIBUNG

- Colour: matt black
- Einlochmontage
- Bedienungshebel aus Metall
- GROHE SilkMove Energy Saving 28 mm Keramikkartusche Energie-Spar-Funktion Mittelstellung kalt
- variabel einstellbare Mengenbegrenzung
- mit Temperaturbegrenzer
- GROHE Water Saving - weniger Wasser, perfekter Wasserfluss
- Maximaler Durchfluss (bei 3 bar): 5 l/min
- getrennte innenliegende Wasserwege – kein Kontakt mit Blei oder Nickel innerhalb der Armatur
- GROHE FastFixation Schnellbefestigungssystem
- Zugstangen-Ablaufgarnitur 1 1/4"
- Zugstange in seitlicher Position
- flexible Anschlussschläuche
- Professional Edition



## 32 926 243 3 EUROSART EINHAND-WASCHTISCHBATTERIE, 1/2" S-SIZE



### ERSATZTEILE, Februar 2023 – now

- 1: Hebel (Bestell-Nr. 485512430)
- 2: Kappe (Bestell-Nr. 461162430)
- 3: Kartusche (Bestell-Nr. 48518000)
- 4: ZUGSTANGE (Bestell-Nr. 659362430)
- 5: Mousseur (Bestell-Nr. 481592430)
- 6: Gegenverschraubung (Bestell-Nr. 46645000)
- 7: Ablaufgarnitur 1 1/4" (Bestell-Nr. 289102430)
- 7.1: Stopfen (Bestell-Nr. 071822430)
- 7.2: Exzenterstange (Bestell-Nr. 07052000)
- 8: Montageschlüssel (Bestell-Nr. 19017000)\*
- 9: Exzenterstange (Bestell-Nr. 07341000)\*
- \* Sonderzubehör