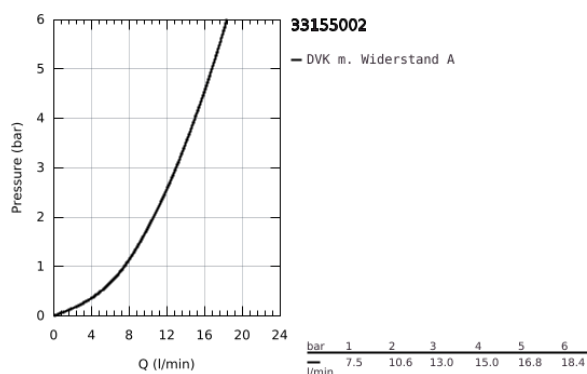
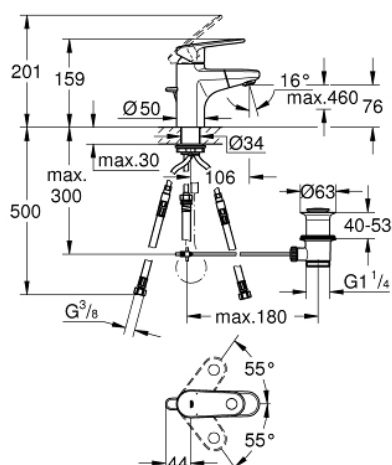


33 155 002 **EUROPLUS EINHAND-WASCHTISCHBATTERIE, 1/2"**  
**S-SIZE**



## PRODUKTBESCHREIBUNG

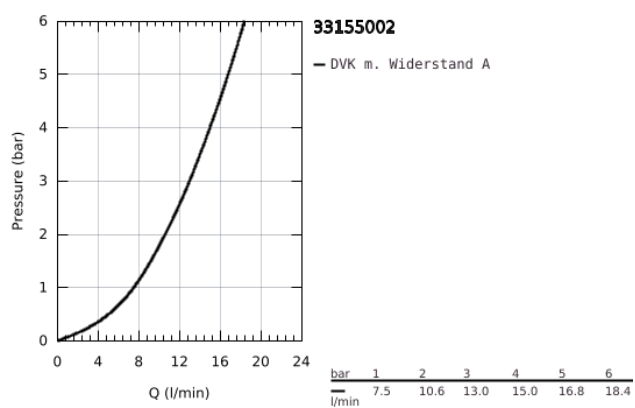
- Colour: chrom
- Einlochmontage
- GROHE SilkMove 35 mm Keramikkartusche
- variabel einstellbare Mengenbegrenzung
- mit Temperaturbegrenzer
- GROHE Long-Life Oberfläche
- Schnell-Montage-System
- herausziehbarer Auslauf mit SpeedClean Mousseur
- integrierter Rückflussverhinderer
- Zugstangen-Ablaufgarnitur 1 1/4"
- flexible Anschlussschläuche



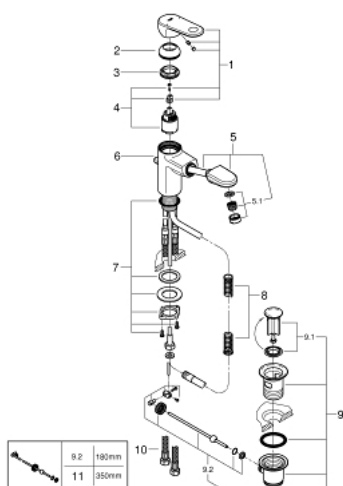
Pure Freude  
an Wasser



33 155 002 **EUROPLUS EINHAND-WASCHTISCHBATTERIE, 1/2"**  
**S-SIZE**



## 33 155 002 EUROPLUS EINHAND-WASCHTISCHBATTERIE, 1/2" S-SIZE



### ERSATZTEILE , September 2017 – now

- 1: Hebel (Bestell-Nr. 46647000)
- 2: Kappe (Bestell-Nr. 46492000)
- 3: Verschraubung (Bestell-Nr. 46460000)
- 4: Kartusche (Bestell-Nr. 46374000)
- 5: Auslaufbrause (Bestell-Nr. 46674000)
- 5.1: Strahlregler (Bestell-Nr. 64447000)
- 6: Zugstange (Bestell-Nr. 64304000)
- 7: Gegenverschraubung (Bestell-Nr. 46078000)
- 8: Rückholfeder (Bestell-Nr. 07239000)
- 9: Ablaufgarnitur 1 1/4" (Bestell-Nr. 28910000)
- 9.1: Stopfen (Bestell-Nr. 07182000)
- 9.2: Excenterstange (Bestell-Nr. 07052000)
- 10: Druckschlauch (Bestell-Nr. 46255000)
- 11: Excenterstange (Bestell-Nr. 07341000)\*

\* Sonderzubehör