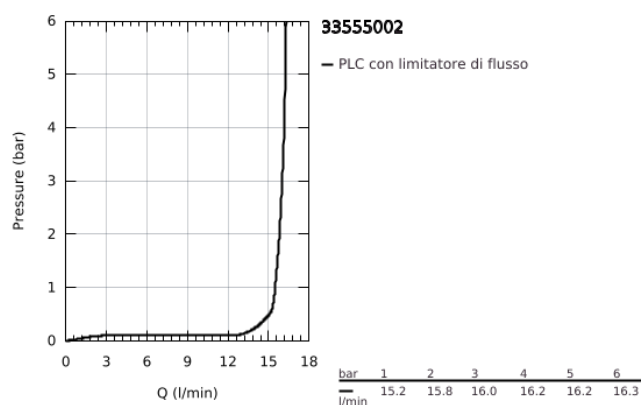
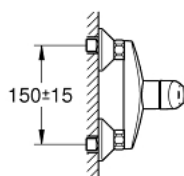
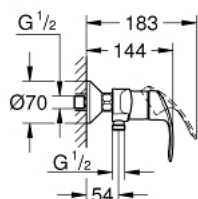


33 555 002 EUROSMART MISCELATORE MONOCOMANDO PER DOCCIA

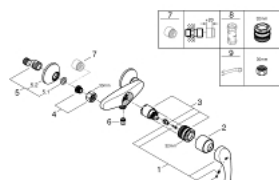


DESCRIZIONE PRODOTTO

- Colour: cromo
- installazione a parete
- cartuccia a dischi ceramici da 35 mm con tecnologia GROHE SilkMove
- dotato di serie di limitatore di temperatura
- finitura GROHE Long-Life
- dotato di serie di limitatore di portata regolabile
- attacco del flessibile da 1/2" con valvola di ritegno incorporata
- raccordi ad S
- con valvola di ritegno incorporata



33 555 002 EUROSMART MISCELATORE MONOCOMANDO PER DOCCIA



PARTIDIRICAMBIO , ottobre 2013 – now

- 1: Leva (Ordine n. 46898000)
- 2: Cappuccio (Ordine n. 46899000)
- 3: Cartuccia (Ordine n. 46374000)
- 4: Raccordo filettato 1/2" (Ordine n. 45044000)
- 5: Raccordo a S (Ordine n. 12075000)
- 5.1: Guarnizione (Ordine n. 0138600M)
- 5.2: Rosetta (Ordine n. 0221000M)
- 6: Valvola di non ritorno (Ordine n. 48276000)
- 7: Prolunga 3/4", 20 mm (Ordine n. 0713000M)*
- 8: Chiave a bussola (Ordine n. 19332000)*
- 9: Chiave speciale (Ordine n. 19377000)*

* Accessori speciali