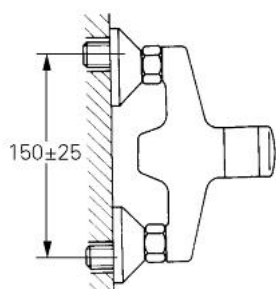
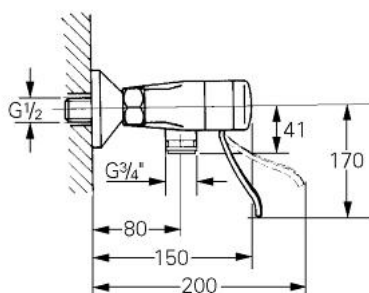


33 627 000 **EUROMIX MITIGEUR MONOCOMMANDE 1/2" DOUCHE**

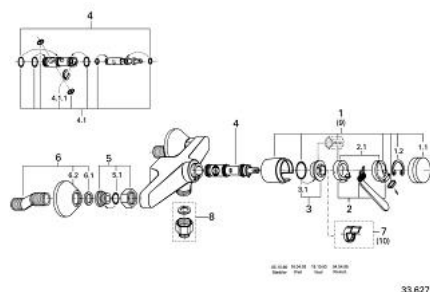


PRODUKTBESCHREIBUNG

- Colour: chromé
- Montage mural apparent
- Départ de douche 3/4"
- Raccords en S
- GROHE Long-Life finition durable



33 627 000 EUROMIX MITIGEUR MONOCOMMANDE 1/2" DOUCHE



ERSATZTEILE , janvier 1971 – now

- 1: Tête complète (Numéro de commande 46023000)
- 1.1: Tête complète (Numéro de commande 07244000)
- 1.2: anneau d'arrêt (Numéro de commande 05249000)
- 2: Levier 105 mm (Numéro de commande 46026000)
- 2.1: MACHOIRES LEVIER E-MIX (Numéro de commande 46037000)
- 3: Tête complète (Numéro de commande 46022000)
- 3.1: joint torique Ø30 x Ø2,5 (Numéro de commande 0296700M)
- 4: Cartouche depuis 1974 (Numéro de commande 07000000)
- 4.1: jeu de joints (Numéro de commande 46090000)
- 4.1.1: Clip (Numéro de commande 0011700M)
- 5: Ecrou chromé avec partie filetée (Numéro de commande 45044000)
- 5.1: joint torique Ø15 x Ø2 (Numéro de commande 0311900M)
- 6: Raccord S mural (Numéro de commande 12075000)
- 6.1: Joint (Numéro de commande 0138600M)
- 6.2: Rosace (Numéro de commande 0221000M)
- 7: Limiteur de température (Numéro de commande 00069000)*
- 8: Mamelon 1/2" et 3/4" (Numéro de commande 28817000)*
- 9: Plaque De Couv. (Numéro de commande 46074000)*
- * Accessoires spéciaux