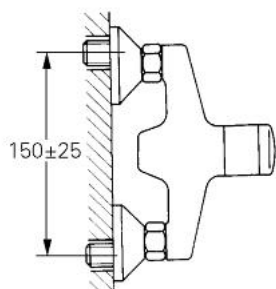
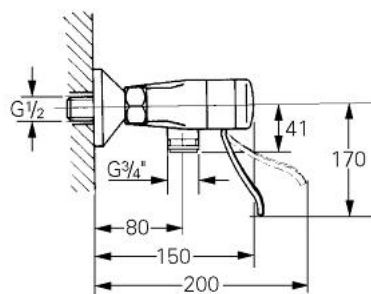


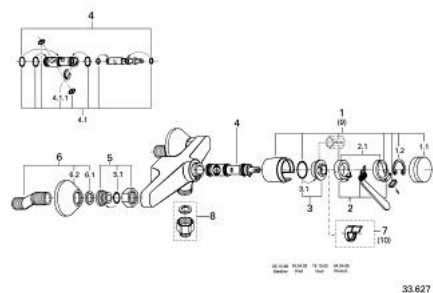
33 627 B00 **EUROMIX MISCELATORE MONOCOMANDO  
PER DOCCIA**



**DESCRIZIONE PRODOTTO**

- installazione a parete
- uscita doccia inferiore da  $3/4$ "
- raccordi ad S
- finitura GROHE Long-Life

## 33 627 B00 EUROMIX MISCELATORE MONOCOMANDO PER DOCCIA



### PARTI DI RICAMBIO , gennaio 1971 – now

- 1: Leva (Ordine n. 46023B00)
  - 1.1: Cappuccio (Ordine n. 07244B00)
  - 1.2: Ghiera di sicurezza (Ordine n. 05249000)
  - 2: Leva da 105 mm (Ordine n. 46026B00)
  - 2.1: EMIX GANASCE (Ordine n. 46037000)
  - 3: Vitone (Ordine n. 46022000)
  - 3.1: Anello di tenuta Ø30 x Ø2,5 (Ordine n. 0296700M)
  - 4: Cartuccia dal 1974 (Ordine n. 07000000)
  - 4.1: Kit guarnizioni (Ordine n. 46090000)
  - 4.1.1: Clip (Ordine n. 0011700M)
  - 5: Raccordo filettato 1/2" (Ordine n. 45044000)
  - 5.1: Guarnizione Ø15 x Ø2 (Ordine n. 0311900M)
  - 6: Raccordo a S (Ordine n. 12075B00)
  - 6.1: Guarnizione (Ordine n. 0138600M)
  - 6.2: Rosetta (Ordine n. 02210B0M)
  - 7: Limitatore di temperatura (Ordine n. 00069000)\*
  - 8: PARTE DI RICAMBIO (Ordine n. 28817B00)\*
  - 9: Testata metallica  
per rubinetteria serie Euromix (Ordine n. 46074000)\*
- \* Accessori speciali