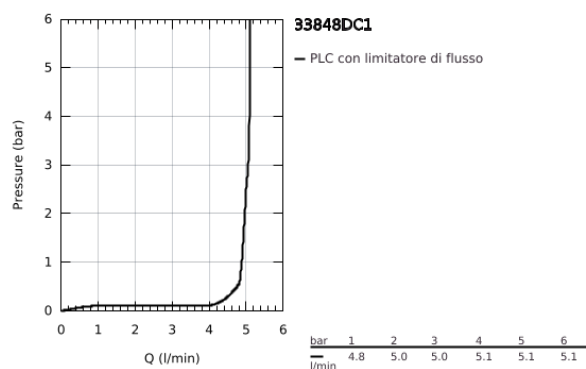
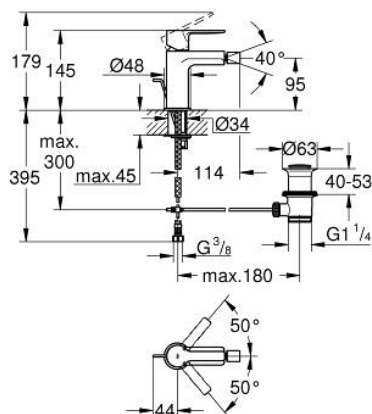


33 848 DC1 LINEARE MISCELATORE MONOCOMANDO PER BIDET TAGLIA S

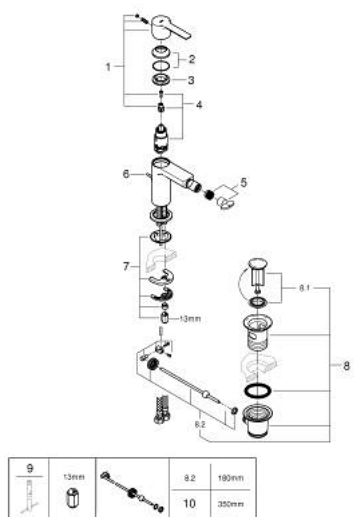


DESCRIZIONE PRODOTTO

- Colour: super steel
- installazione monoforo
- leva in metallo
- cartuccia a dischi ceramici da 28 mm con tecnologia GROHE SilkMove
- dotato di serie di limitatore di temperatura
- finitura GROHE Long-Life
- con tecnologia GROHE Water Saving
- maximum flow rate (at 3 bar): 5 l/min
- sistema di installazione GROHE FastFixation Plus
- mousseur orientabile
- scarico a saltarello 1 1/4"
- con raccordi flessibili
- pressione minima 1 bar



33 848 DC1 LINEARE MISCELATORE MONOCOMANDO PER BIDET TAGLIA S



PARTIDIRICAMBIO , settembre 2016 – now

- 1: Leva (Ordine n. 46980DC0)
 - 2: Cappuccio (Ordine n. 46581DC0)
 - 3: Anello di fissaggio (Ordine n. 07419000)
 - 4: Cartuccia (Ordine n. 46580000)
 - 5: Mousseur (Ordine n. 13998000)
 - 6: Astina a saltarello (Ordine n. 46739EN0)
 - 7: Gruppo di serraggio astina (Ordine n. 46645000)
 - 8: Piletta di scarico completa
con tappo circolare,
asta a snodo e
raccordo con viti di
bloccaggio (Ordine n. 28910DC0)
 - 8.1: Tappo (Ordine n. 07182DC0)
 - 8.2: Asta eccentrica (Ordine n. 07052000)
 - 9: Chiave fissa di montaggio (Ordine n. 19017000)*
 - 10: Asta eccentrica (Ordine n. 07341000)*
- * Accessori speciali