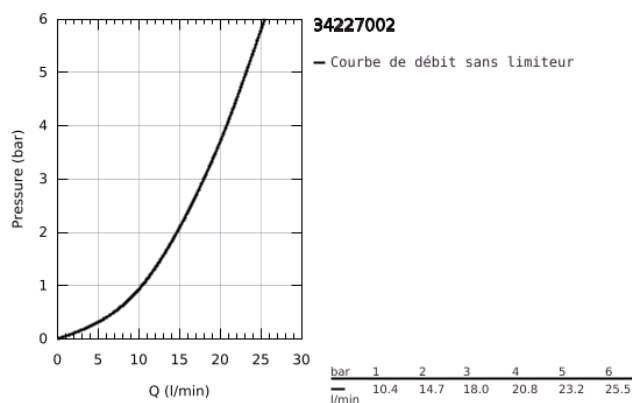
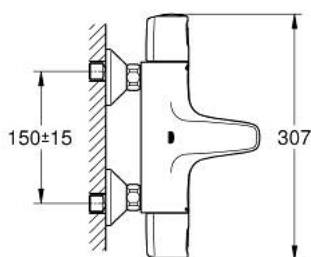


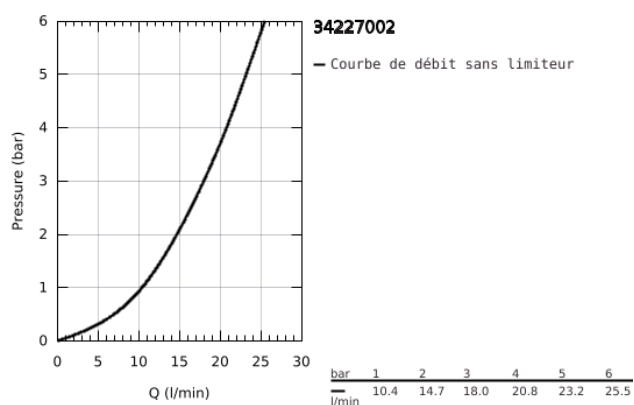
34 227 002 PRECISION TREND MITIGEUR THERMOSTATIQUE BAIN / DOUCHE 1/2"



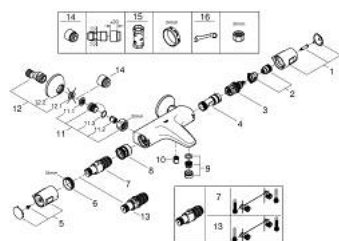
PRODUKTBESCHREIBUNG

- Colour: chromé
- Montage mural apparent
- GROHE CoolTouch Minimise les risques de brûlures
- GROHE Long-Life finition durable
- GROHE TurboStat Régulation thermostatique quasi-instantanée
- GROHE MetalGrip poignées ergonomiques en métal
- GROHE SafeStop butée à 38°C
- GROHE Économie d'eau Consommation d'eau réduite, jet parfait
- GROHE Aquadimmer Eco avec des fonctions multiples :
 - Réglage du débit
 - Bouton économie intégré avec butée éco pour douche
- Inverseur pour 2 sorties
- Robinet d'arrêt intégré
- Départ de douche 1/2" par le dessous
- Mousseur
- Clapets anti-retour intégrés
- Raccords en S
- Filtres intégrés
- Rosace métallique
- Protégés contre les retours d'eau
- Clé de montage et d'entretien GROHE QuickSpanner incluse (version chrome uniquement)

34 227 002 PRECISION TREND MITIGEUR THERMOSTATIQUE BAIN / DOUCHE 1/2"



34 227 002 PRECISION TREND MITIGEUR THERMOSTATIQUE BAIN / DOUCHE 1/2"



ERSATZTEILE , septembre 2014 – now

- 1: Poignée d'arrêt (Numéro de commande 47991000)
- 2: Butée (Numéro de commande 47977000)
- 3: Aquadimmer (Numéro de commande 12433000)
- 4: conduite d'eau (Numéro de commande 47751000)
- 5: Tête complète (Numéro de commande 47992000)
- 6: Bague de fixation (Numéro de commande 47743000)
- 7: Cartouche thermostatique compacte 1/2" (Numéro de commande 47439000)
- 8: conduite d'eau (Numéro de commande 47975000)
- 9: Mousseur (Numéro de commande 13941000)
- 10: clapet anti-retour à membrane (Numéro de commande 08565000)
- 11: clapet anti-retour à membrane (Numéro de commande 47189000)
- 11.1: filtre à d'impuretés (Numéro de commande 0726400M)
- 11.2: clapet anti-retour à membrane (Numéro de commande 08565000)
- 11.3: joint torique Ø17 x Ø2 (Numéro de commande 0305500M)
- 12: Raccord S mural (Numéro de commande 12075000)
- 12.1: Joint (Numéro de commande 0138600M)
- 12.2: Rosace (Numéro de commande 0221000M)
- 13: Cartouche GROHE TurboStat 1/2" (Numéro de commande 47175000)*
- 14: prolongation 3/4", 20 mm (Numéro de commande 0713000M)*
- 15: Clé (Numéro de commande 19332000)*
- 16: Clé spéciale (Numéro de commande 19377000)*

* Accessoires spéciaux