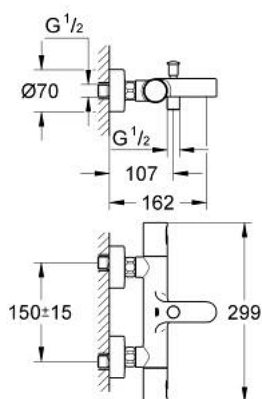
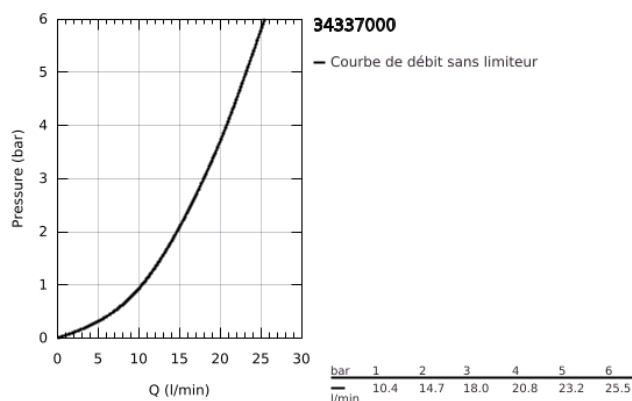


34 337 000 PRECISION JOY MITIGEUR THERMOSTATIQUE BAIN / DOUCHE 1/2"

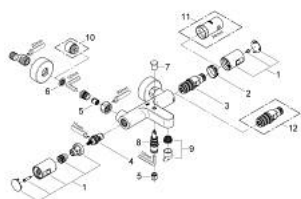


PRODUKTBESCHREIBUNG

- Colour: chromé
- Montage mural apparent
- GROHE TurboStat Régulation thermostatique quasi-instantanée
- GROHE Économie d'eau Consommation d'eau réduite, jet parfait
- Robinet d'arrêt intégré
- Tête Carbodur à disques céramique 1/2" 180°
- Poignée de débit avec touche éco et butée éco réglable séparément
- Inverseur automatique pour 2 sorties
- GROHE SafeStop butée à 38°C
- Départ de douche 1/2" par le dessous
- Clapets anti-retour intégrés
- Filtres intégrés
- Raccords en S
- Rosace métallique
- Protégés contre les retours d'eau
- GROHE Long-Life finition durable
- Clé de montage GROHE QuickSpanner incluse



34 337 000 **PRECISION JOY MITIGEUR THERMOSTATIQUE BAIN / DOUCHE 1/2"**



ERSATZTEILE, août 2009 – now

- 1: Tête complète (Numéro de commande 47728000)
 - 1.1: Plaque de recouvrement (Numéro de commande 6458500M)
 - 2: Bague de fixation (Numéro de commande 47743000)
 - 3: Cartouche thermostatique compacte 1/2" (Numéro de commande 47439000)
 - 4: Tête à disques en céramique 1/2" (Numéro de commande 45346000)
 - 5: clapet anti-retour à membrane (Numéro de commande 08565000)
 - 6: filtre à d'impuretés (Numéro de commande 0726400M)
 - 7: Bouton d'inverseur (Numéro de commande 65648000)
 - 8: Mécanisme d'inverseur (Numéro de commande 65655000)
 - 9: Mousseur (Numéro de commande 13952000)
 - 10: prolongation 3/4", 20 mm (Numéro de commande 0713000M)*
 - 11: Clé (Numéro de commande 19332000)*
 - 12: Cartouche GROHE TurboStat 1/2" (Numéro de commande 47175000)*
- * Accessoires spéciaux