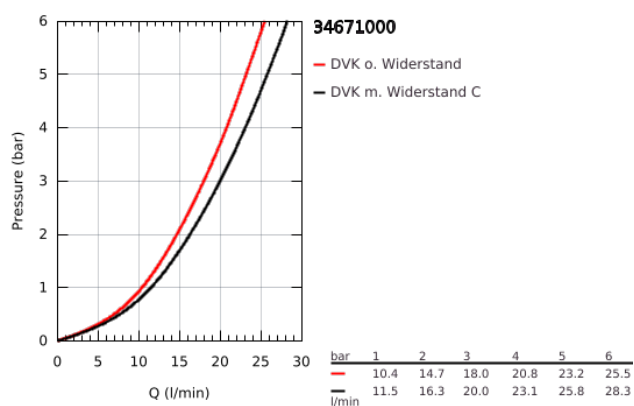
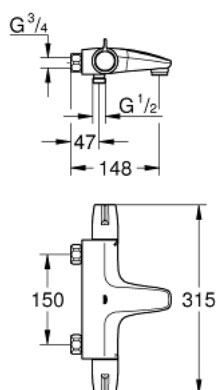


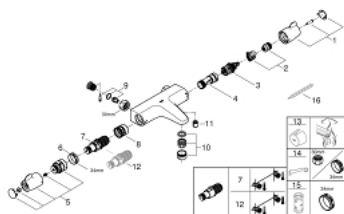
## 34 671 000 GROHTHERM SPECIAL THERMOSTAT-WANNENBATTERIE, 1/2"



### PRODUKTBESCHREIBUNG

- Colour: chrom
- Wandmontage
- ergonomische Flügelgriffe aus Metall
- GROHE Aquadimmergriff mit Mehrfachfunktion
- Mengenregler
- integrierte Mischwasserabspernung
- Umstellung Wanne/Brause
- GROHE TurboStat Kompaktkartusche mit Dehnstoff-Thermoelement
- Temperaturgriff mit voreinstellbarem Sicherheitsendanschlag zwischen 35°C und 43°C
- aktivierbare thermische Desinfektion mit Zubehörgriff 47 994
- Brauseabgang unten 1/2" mit integriertem Rückflussverhinderer
- Sicherheitsendanschlag aus Metall
- Laminarstrahlregler
- Schmutzfangsiebe
- ohne S-Anschlüsse und Abdeckungen
- GROHE FastFixation für den schnellen Austausch der Rückflussverhinderer
- GROHE CoolTouch Sicherheitsgehäuse
- GROHE Long-Life Oberfläche
- GROHE SafetyPlus

## 34 671 000 GROHTHERM SPECIAL THERMOSTAT-WANNENBATTERIE, 1/2"



### ERSATZTEILE , Juli 2015 – now

- 1: Absperrgriff (Bestell-Nr. 49004000)
  - 2: Anschlag (Bestell-Nr. 47925000)
  - 3: Aquadimmer (Bestell-Nr. 12433000)
  - 4: Wasserführung (Bestell-Nr. 47751000)
  - 5: Temperaturwählgriff (Bestell-Nr. 49005000)
  - 6: Befestigungsring (Bestell-Nr. 47743000)
  - 7: Thermostat-Kompaktkartusche 1/2" (Bestell-Nr. 47439000)
  - 8: Wasserführung (Bestell-Nr. 47975000)
  - 9: Rückflussverhinderer (Bestell-Nr. 47979000)
  - 10: Laminar-Strahlregler (Bestell-Nr. 49015000)
  - 11: Rückflussverhinderer (Bestell-Nr. 08565000)
  - 12: GROHE TurboStat Kartusche 1/2" (Bestell-Nr. 47175000)\*
  - 13: Temperatur-Entriegelungsgriff (Bestell-Nr. 47994000)\*
  - 14: Spezialschlüssel (Bestell-Nr. 19377000)\*
  - 15: Steckschlüssel (Bestell-Nr. 19332000)\*
  - 16: Justier-Thermometer (°C) (Bestell-Nr. 19001000)\*
- \* Sonderzubehör