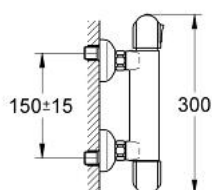
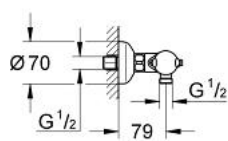


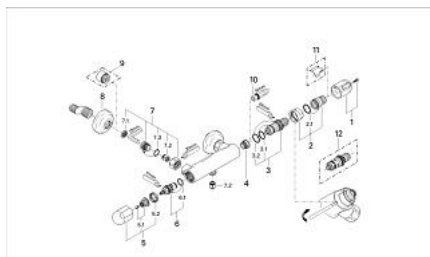
34 677 000 **GROHTHERM 1000 THERMOSTAT-BRAUSEBATTERIE, 1/2"**



**PRODUKTBESCHREIBUNG**

- Colour: chrom
- Wandmontage
- Dehnstoff-Thermoelement
- integrierte Mischwasserabspernung
- Keramik-Oberteil 1/2", 180°
- GROHE SafeStop Sicherheitssperre bei 38°C
- Brauseabgang unten 1/2"
- eingebaute Rückflussverhinderer
- Schmutzfangsiebe
- S-Anschlüsse
- eigensicher gegen Rückfließen
- GROHE Long-Life Oberfläche

## 34 677 000 GROHTHERM 1000 THERMOSTAT-BRAUSEBATTERIE, 1/2"



### ERSATZTEILE , Januar 1994 – now

- 1: Temperaturwählgriff (Bestell-Nr. 47352000)
- 2: Anschlagring und Reguliermutter (Bestell-Nr. 47167000)
- 2.1: O-Ring Ø24 x Ø2 (Bestell-Nr. 0119600M)
- 3: Thermoelement 1/2" (Bestell-Nr. 47450000)
- 3.1: O-Ring Ø21 x Ø2 (Bestell-Nr. 0599900M)
- 3.2: O-Ring Ø24 x Ø2 (Bestell-Nr. 0119600M)
- 4: Sitz (Bestell-Nr. 02307000)
- 5: Absperrgriff (Bestell-Nr. 47092000)
- 5.1: Griffbefestigung (Bestell-Nr. 45186000)
- 5.1.1: O-Ring Ø18,2 x Ø1,7 (Bestell-Nr. 0392400M)
- 5.2: Stützring (Bestell-Nr. 03070000)
- 6: Keramik-Oberteil 1/2" (Bestell-Nr. 45346000)
- 6.1: O-Ring Ø18,2 x Ø1,7 (Bestell-Nr. 0392400M)
- 7: Rückflussverhinderer (Bestell-Nr. 47189000)
- 7.1: Schmutzfangsieb (Bestell-Nr. 0726400M)
- 7.2: Rückflussverhinderer (Bestell-Nr. 08565000)
- 7.3: O-Ring Ø17 x Ø2 (Bestell-Nr. 0305500M)
- 8: Rosette (Bestell-Nr. 0219700M)
- 9: Verlängerung 3/4", 20 mm (Bestell-Nr. 0713000M)\*
- 10: Steckschlüssel (Bestell-Nr. 19070000)\*
- 11: Anschlag (Bestell-Nr. 05657000)\*
- 12: Thermoelement 1/2"
- für vertauschte Wasserwege (Bestell-Nr. 47282000)\*
- \* Sonderzubehör