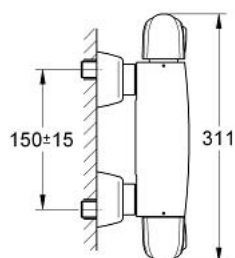
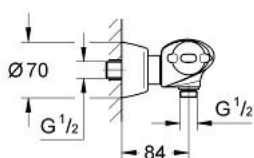


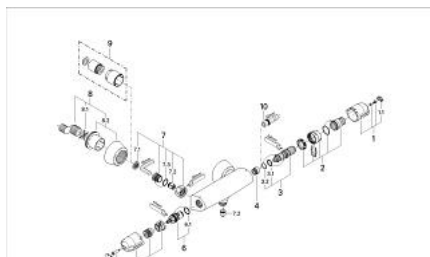
34 679 IG0 **GROHTHERM 3000 THERMOSTAT-BRAUSEBATTERIE, 1/2"**



**PRODUKTBESCHREIBUNG**

- Colour: chrom/gold
- Wandmontage
- Dehnstoff-Thermoelement
- integrierte Mischwasserabspernung
- Keramik-Oberteil 1/2", 180°
- Mengengriff mit Spartaste
- individuell einstellbarer Sparanschlag
- GROHE SafeStop Sicherheitssperre bei 38°C
- Brauseabgang unten 1/2"
- eingebaute Rückflussverhinderer
- Schmutzfangsiebe
- verdeckte S-Anschlüsse
- ohne Brausegarnitur
- eigensicher gegen Rückfließen
- GROHE Long-Life Oberfläche

## 34 679 IG0 **GROHTHERM 3000 THERMOSTAT-BRAUSEBATTERIE, 1/2"**



### ERSATZTEILE , Januar 1995 – now

- 1: Temperaturwählgriff (Bestell-Nr. 47440IG0)
  - 1.1: Abdeckkappe (Bestell-Nr. 02490G0M)
  - 2: Reguliermutter und Anschlagring (Bestell-Nr. 47441000)
  - 3: Thermoelement, 3/8" (Bestell-Nr. 47349000)
  - 3.1: O-Ring Ø15 x Ø2,5 (Bestell-Nr. 0012300M)
  - 3.2: O-Ring Ø16 x Ø1,25 (Bestell-Nr. 0122500M)
  - 4: Sitz (Bestell-Nr. 02406000)
  - 5: Absperrgriff mit Spartaste (Bestell-Nr. 47442IG0)
  - 5.1: Abdeckkappe (Bestell-Nr. 02490G0M)
  - 6: Keramik-Oberteil 1/2" (Bestell-Nr. 45346000)
  - 6.1: O-Ring Ø18,2 x Ø1,7 (Bestell-Nr. 0392400M)
  - 7: Rückflussverhinderer (Bestell-Nr. 47189000)
  - 7.1: Schmutzfangsieb (Bestell-Nr. 0726400M)
  - 7.2: Rückflussverhinderer (Bestell-Nr. 08565000)
  - 7.3: O-Ring Ø17 x Ø2 (Bestell-Nr. 0305500M)
  - 8: S-Anschluss (Bestell-Nr. 12058000)
  - 8.1: Dichtung (Bestell-Nr. 0138600M)
  - 8.2: Rosette (Bestell-Nr. 45545000)
  - 9: Verlängerungsset, 30 mm (Bestell-Nr. 46238000)\*
  - 10: Steckschlüssel (Bestell-Nr. 19070000)\*
- \* Sonderzubehör