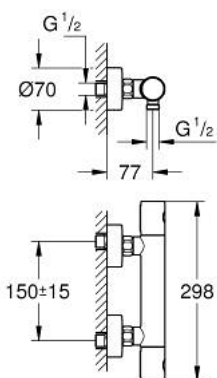
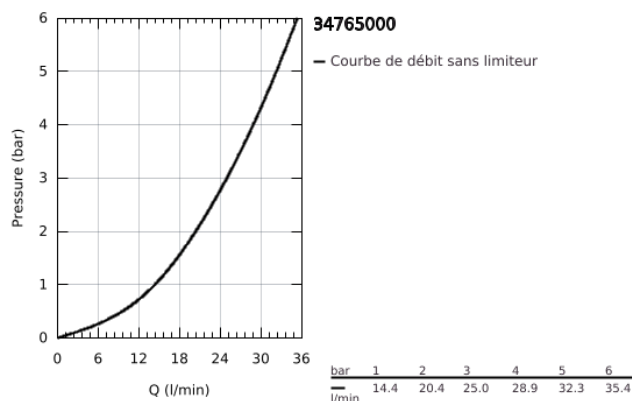


## 34 765 000 GROHTHERM 800 COSMOPOLITAN MITIGEUR THERMOSTATIQUE DOUCHE 1/2"

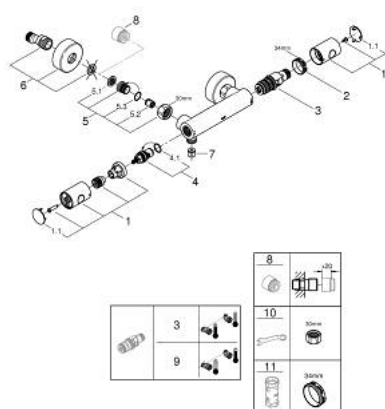


### PRODUKTBESCHREIBUNG

- Colour: chromé
- Montage mural apparent
- GROHE Long-Life finition durable
- GROHE MetalGrip poignées ergonomiques en métal
- GROHE SafeStop butée à 38°C
- GROHE SafeStop Plus butée à 38°C et limiteur de température en option à 43°C inclus
- GROHE TurboStat Régulation thermostatique quasi-instantanée
- Robinet d'arrêt intégré
- Poignée de débit avec touche éco et butée éco réglable séparément
- boisseau céramique 1/2", 180°
- Départ de douche 1/2" par le dessous
- Clapets anti-retour intégrés
- Filtres intégrés
- Protégés contre les retours d'eau
- Raccords en S
- Rosace métallique
- GROHE Économie d'eau Consommation d'eau réduite, jet parfait



## 34 765 000 GROHTHERM 800 COSMOPOLITAN MITIGEUR THERMOSTATIQUE DOUCHE 1/2"



### ERSATZTEILE, juillet 2019 – now

- 1: Poignée métal 1/2" (Numéro de commande 47984000)
- 1.1: Plaque de recouvrement (Numéro de commande 6458500M)
- 2: Bague de fixation (Numéro de commande 47743000)
- 3: Cartouche thermostatique compacte 1/2" (Numéro de commande 47439000)
- 4: Tête à disques en céramique 1/2" (Numéro de commande 45346000)
- 4.1: joint torique Ø18,2 x Ø1,7 (Numéro de commande 0392400M)
- 5: clapet anti-retour à membrane (Numéro de commande 47189000)
- 5.1: filtre à d'impuretés (Numéro de commande 0726400M)
- 5.2: clapet anti-retour à membrane (Numéro de commande 08565000)
- 5.3: joint torique Ø17 x Ø2 (Numéro de commande 0305500M)
- 6: Raccord S mural (Numéro de commande 12662000)
- 7: clapet anti-retour à membrane (Numéro de commande 08565000)
- 8: prolongation 3/4", 20 mm (Numéro de commande 0713000M)\*
- 9: Cartouche GROHE TurboStat 1/2" (Numéro de commande 47175000)\*
- 10: Clé spéciale (Numéro de commande 19377000)\*
- 11: Clé (Numéro de commande 19332000)\*

\* Accessoires spéciaux