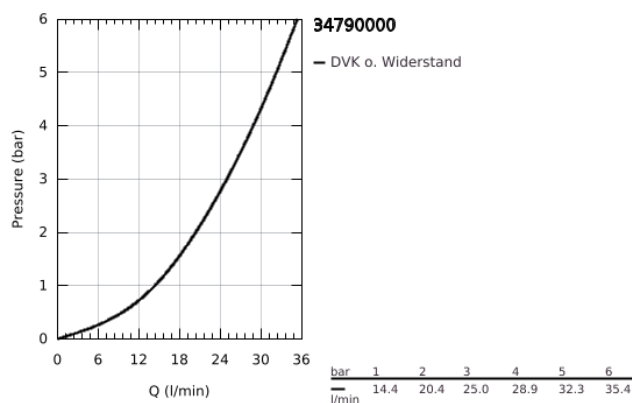
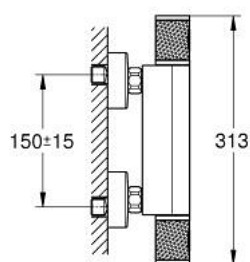
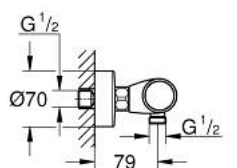


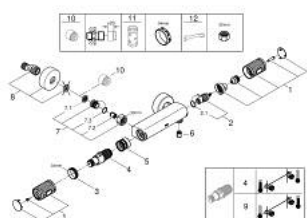
34 790 000 **PRECISION FEEL THERMOSTAT-BRAUSEBATTERIE, 1/2"**



PRODUKTBESCHREIBUNG

- Colour: chrom
- Wandmontage
- GROHE CoolTouch Sicherheitsgehäuse
- GROHE Long-Life Oberfläche
- GROHE TurboStat Kompaktkartusche mit Dehnstoff-Thermoelement
- GROHE ProGrip mit Rändelstruktur
- GROHE SafeStop Sicherheitssperre bei 38°C
- GROHE SafeStop Plus optional einsetzbarer Temperaturendanschlag bei 43°C
- Mengengriff mit GROHE EcoButton (Spartaste mit individuell einstellbarem Sparanschlag)
- GROHE Water Saving - weniger Wasser, perfekter Wasserfluss
- integrierte Mischwasserabsperrung
- Keramik-Oberteil 1/2", 180°
- Brauseabgang unten 1/2"
- eingebaute Rückflussverhinderer
- Schmutzfangsiebe
- S-Anschlüsse
- Metallrosetten
- eigensicher gegen Rückfließen
- GROHE QuickSpanner liegt nur der Chrom-Variante bei

34 790 000 **PRECISION FEEL THERMOSTAT-BRAUSEBATTERIE, 1/2"**



ERSATZTEILE , Juli 2019 – now

- 1: Absperngriff (Bestell-Nr. 49160000)
 - 2: Keramik-Oberteil 1/2" (Bestell-Nr. 45346000)
 - 2.1: O-Ring Ø18,2 x Ø1,7 (Bestell-Nr. 0392400M)
 - 3: Befestigungsring (Bestell-Nr. 47743000)
 - 4: Thermostat-Kompaktkartusche 1/2" (Bestell-Nr. 47439000)
 - 5: Wasserführung (Bestell-Nr. 47975000)
 - 6: Rückflussverhinderer (Bestell-Nr. 08565000)
 - 7: Rückflussverhinderer (Bestell-Nr. 47189000)
 - 7.1: Schmutzfangsieb (Bestell-Nr. 0726400M)
 - 7.2: Rückflussverhinderer (Bestell-Nr. 08565000)
 - 7.3: O-Ring Ø17 x Ø2 (Bestell-Nr. 0305500M)
 - 8: S-Anschluss (Bestell-Nr. 12662000)
 - 9: GROHE TurboStat Kartusche 1/2" (Bestell-Nr. 47175000)*
 - 10: Verlängerung 3/4", 20 mm (Bestell-Nr. 0713000M)*
 - 11: Steckschlüssel (Bestell-Nr. 19332000)*
 - 12: Spezialschlüssel (Bestell-Nr. 19377000)*
- * Sonderzubehör