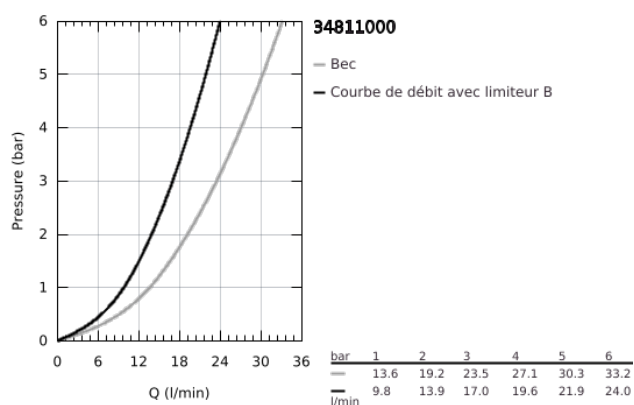
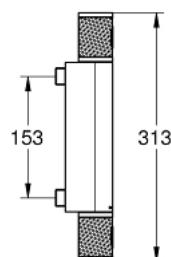
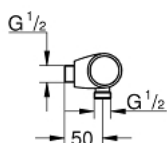


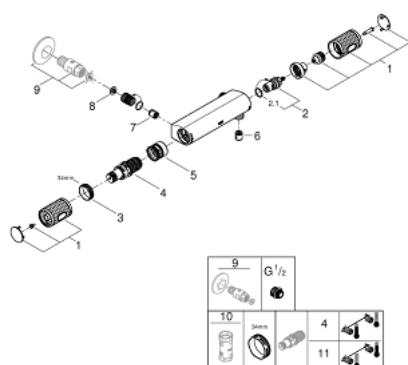
34 811 000 PRECISION FEEL MITIGEUR THERMOSTATIQUE DOUCHE 1/2"



PRODUKTBESCHREIBUNG

- Colour: chromé
- Montage mural apparent
- GROHE CoolTouch Minimise les risques de brûlures
- GROHE Long-Life finition durable
- GROHE ProGrip avec surface moletée
- GROHE SafeStop butée à 38°C
- GROHE SafeStop Plus butée à 38°C et limiteur de température en option à 43°C inclus
- GROHE TurboStat Régulation thermostatique quasi-instantanée
- Robinet d'arrêt intégré
- Poignée de débit avec touche éco et butée éco réglable séparément
- boisseau céramique 1/2", 180°
- Départ de douche 1/2" par le dessous
- Clapets anti-retour intégrés
- Filtres intégrés
- Protégés contre les retours d'eau
- Sans raccord droit
- Ecartement 153 mm
- GROHE Économie d'eau Consommation d'eau réduite, jet parfait
- Clé de montage GROHE QuickSpanner incluse
- Grand Public

34 811 000 PRECISION FEEL MITIGEUR THERMOSTATIQUE DOUCHE 1/2"



ERSATZTEILE , juillet 2020 – now

- 1: Poignée d'arrêt (Numéro de commande 49160000)
- 2: Tête à disques en céramique 1/2" (Numéro de commande 45346000)
- 2.1: joint torique Ø18,2 x Ø1,7 (Numéro de commande 0392400M)
- 3: Bague de fixation (Numéro de commande 47743000)
- 4: Cartouche thermostatique compacte 1/2" (Numéro de commande 47439000)
- 5: Ecoulement eau (Numéro de commande 47975000)
- 7: clapet anti-retour à membrane (Numéro de commande 08565000)
- 8: filtre (Numéro de commande 47135000)
- 9: Raccord d'arrêt (Numéro de commande 12064000)*
- 10: Clé (Numéro de commande 19332000)*
- 11: Cartouche GROHE TurboStat 1/2" (Numéro de commande 47175000)*

* Accessoires spéciaux