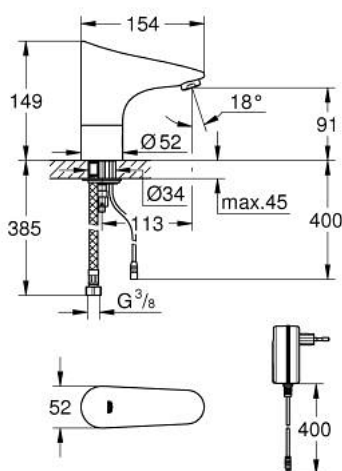
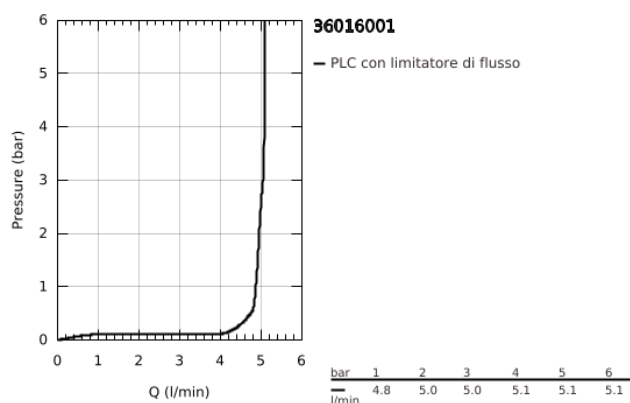


## 36 016 001 EUROPLUS E RUBINETTO ELETTRONICO PER LAVABO CON COMANDO AD INFRAROSSI

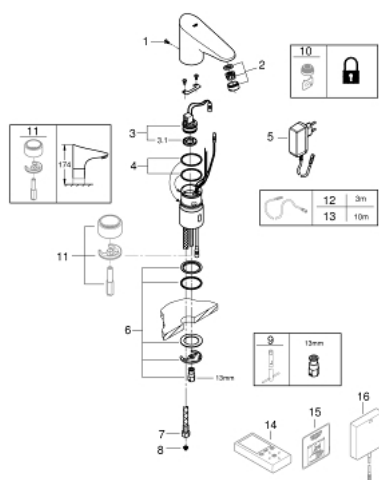


### DESCRIZIONE PRODOTTO

- Colour: cromo
- sensore IR bi-direzionale per impostazione e controllo dei parametri di funzionamento e assistenza
- per acqua fredda o premiscelata
- trasformatore 100-230 V AC, 50-60 Hz, 6V DC
- finitura GROHE Long-Life
- con tecnologia GROHE Water Saving
- maximum flow rate (at 3 bar): 5 l/min
- con raccordi flessibili
- valvola di ritegno
- filtro
- elettrovalvola
- rapido sistema di installazione
- 7 programmazioni
- sciacquo automatico
- disinfezione termica
- modalità di pulizia
- funzioni e settaggi aggiuntivi con telecomando 36 407
- marchio CE
- Il gruppo di insonorizzazione secondo DIN 4109
- protezione IP 59 (pianificata)



## 36 016 001 EUROPLUS E RUBINETTO ELETTRONICO PER LAVABO CON COMANDO AD INFRAROSSI



### PARTIDIRICAMBIO , agosto 2016 – now

- 1: Viti (Ordine n. 4283100M)
  - 2: Mousseur (Ordine n. 48159000)
  - 3: Elettrovalvola (Ordine n. 42229000)
  - 3.1: Filtro (Ordine n. 42798000)
  - 4: Guarnizione tonda (Ordine n. 4283600M)
  - 5: Adattatore (Ordine n. 42388000)
  - 6: Set di fissaggio (Ordine n. 42841000)
  - 7: Flessibile di collegamento (Ordine n. 46255000)
  - 8: Filtro (Ordine n. 4215200M)
  - 9: Chiave fissa di montaggio (Ordine n. 19017000)\*
  - 10: Mousseur (Ordine n. 36133000)\*
  - 11: Presa (Ordine n. 36210000)\*
  - 12: Cavo prolunga (Ordine n. 36340000)\*
  - 13: Cavo prolunga (Ordine n. 36341000)\*
  - 14: Telecomando (Ordine n. 36407001)\*
  - 15: Adesivo con illustrazione (Ordine n. 4217700M)\*
  - 16: Alimentatore a commutazione (Ordine n. 36338000)\*
- \* Accessori speciali