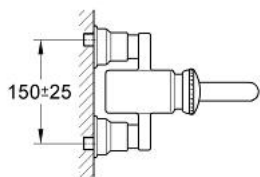
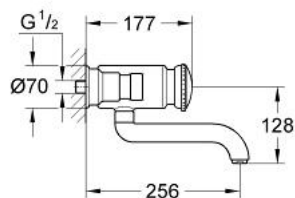


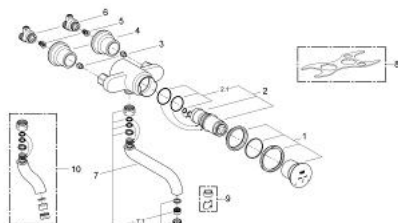
36 113 000 **CONTROMIX PUBLIC MISCELATORE PER LAVABO CON AUTOCHIUSURA A TEMPO**



DESCRIZIONE PRODOTTO

- Colour: cromo
- installazione a parete
- sistema economizzatore
- valvola di ritegno
- dotato di serie di limitatore di temperatura
- limitatore di portata 7,5 l/min
- regolazione tempo di erogazione da 5 a 40 secondi
- sporgenza 260 mm
- bocca girevole
- raccordi ad S bloccabili
- per pressioni dinamiche da 1,2 bar
- con tecnologia GROHE Water Saving
- finitura GROHE Long-Life

36 113 000 CONTROMIX PUBLIC MISCELATORE PER LAVABO CON AUTOCHIUSURA A TEMPO



PARTIDIRICAMBIO , agosto 2012 – now

- 1: Cappuccio con autochiusura (Ordine n. 43088000)
- 2: Cartuccia (Ordine n. 43813000)
- 2.1: Set guarnizioni (Ordine n. 43806000)
- 3: Valvola di non ritorno (Ordine n. 4343200M)
- 4: Rosetta (Ordine n. 43986000)
- 5: Filtro (Ordine n. 4341500M)
- 6: Raccordo a S (Ordine n. 43825000)
- 7: BOCCA EROGAZ. 192MM (Ordine n. 42132000)
- 7.1: Cassetta di sciacquo (Ordine n. 13960000)
- 8: Chiave a bussola (Ordine n. 43959000)*
- 9: Mousseur (Ordine n. 36133000)*
- 10: bocca (Ordine n. 43957000)*

* Accessori speciali